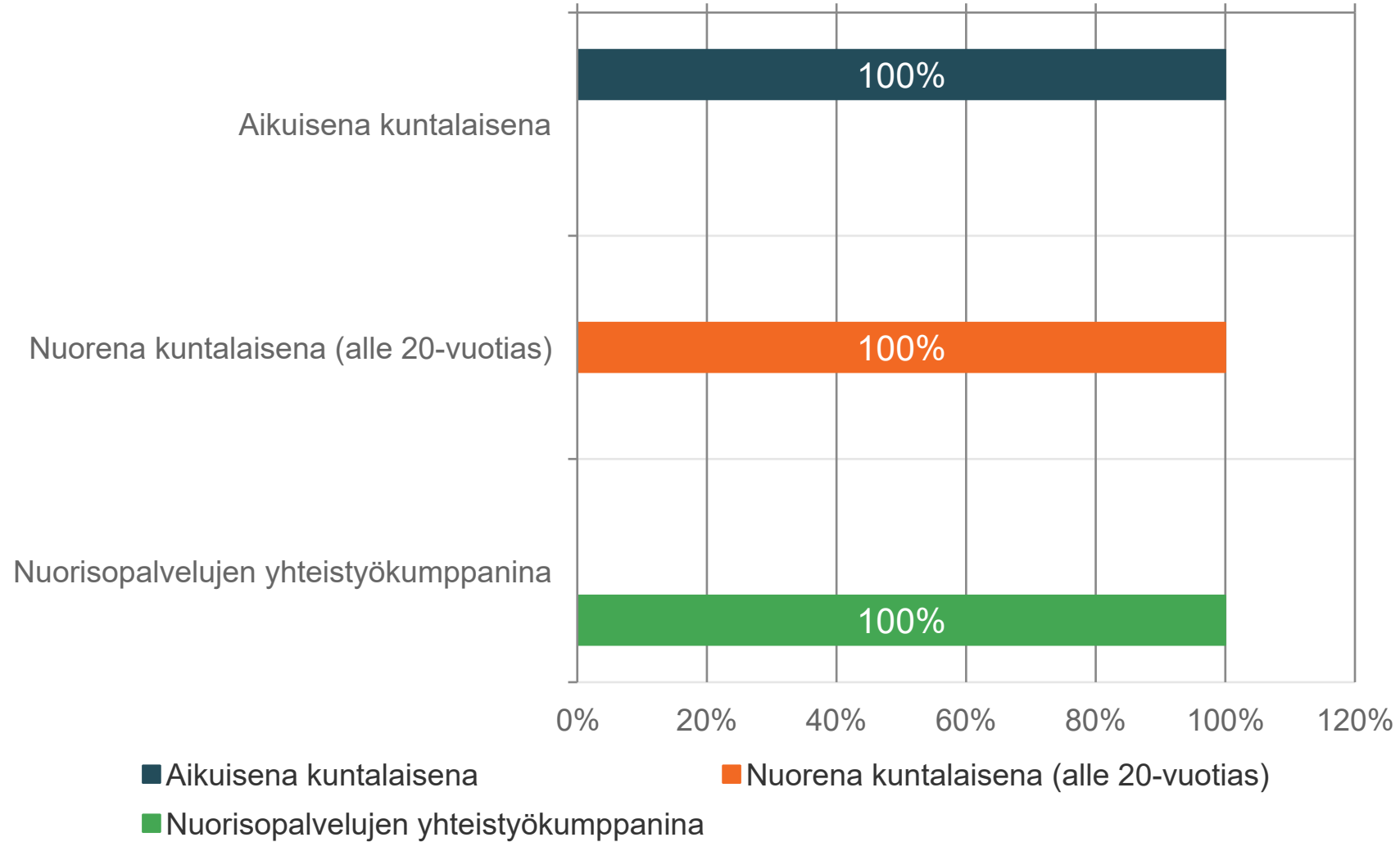


**Vastaajaryhmittäin vertailu**  
**Kuntalaisille suunnattu kysely kunnan nuorisotyöstä**  
Näytetään 26 vastaajaa kyselyn vastaajien kokonaismäärästä 4934

# Vastaatko ensisijaisesti kysymykseen

Vastaajien määrä: 26



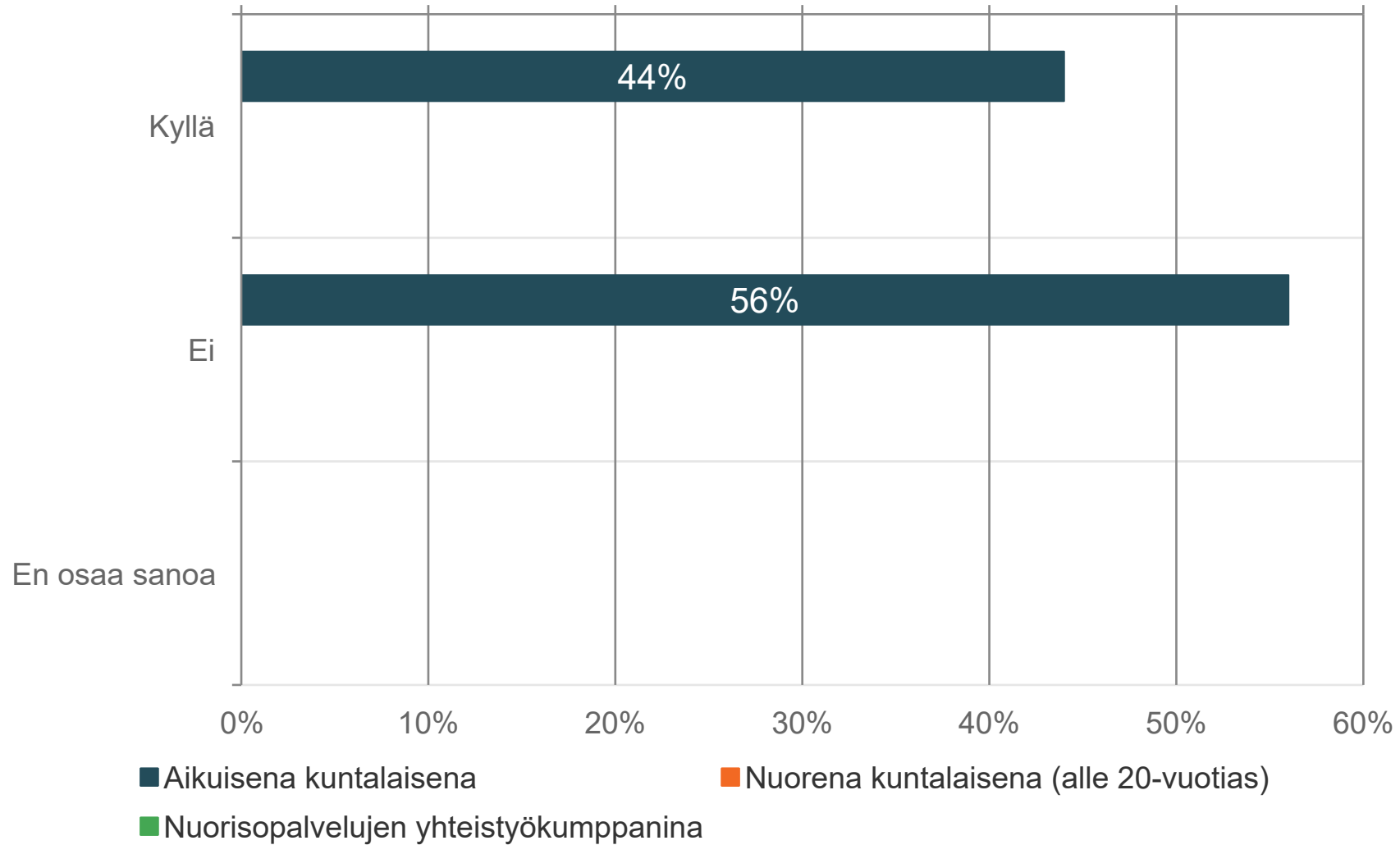
## Vastaatko ensisijaisesti kysymykseen

Vastaajien määrä: 26

|  | Aikuisena kuntalaisena |           | Nuorena kuntalaisena (alle 20-vuotias) |           | Nuorisopalvelujen yhteistyökumppanina |           | Yhteensä  |
|--|------------------------|-----------|--|-----------|---------------------------------------|-----------|-----------|
|  | n                      | Prosentti | n                                      | Prosentti | n                                     | Prosentti |           |
| Aikuisena kuntalaisena                 | 9                      | 100,0%    | 0                                      | 0,0%      | 0                                     | 0,0%      | 9         |
| Nuorena kuntalaisena (alle 20-vuotias) | 0                      | 0,0%      | 13                                     | 100,0%    | 0                                     | 0,0%      | 13        |
| Nuorisopalvelujen yhteistyökumppanina  | 0                      | 0,0%      | 0                                      | 0,0%      | 4                                     | 100,0%    | 4         |
| <b>Yhteensä</b>                        | <b>9</b>               |           | <b>13</b>                              |           | <b>4</b>                              |           | <b>26</b> |

# Kuuluuko perheeseesi nuori, joka käy nuorisotiloilla?

Vastaajien määrä: 9



## Kuuluuko perheeseesi nuori, joka käy nuorisotiloilla?

Vastaajien määrä: 9

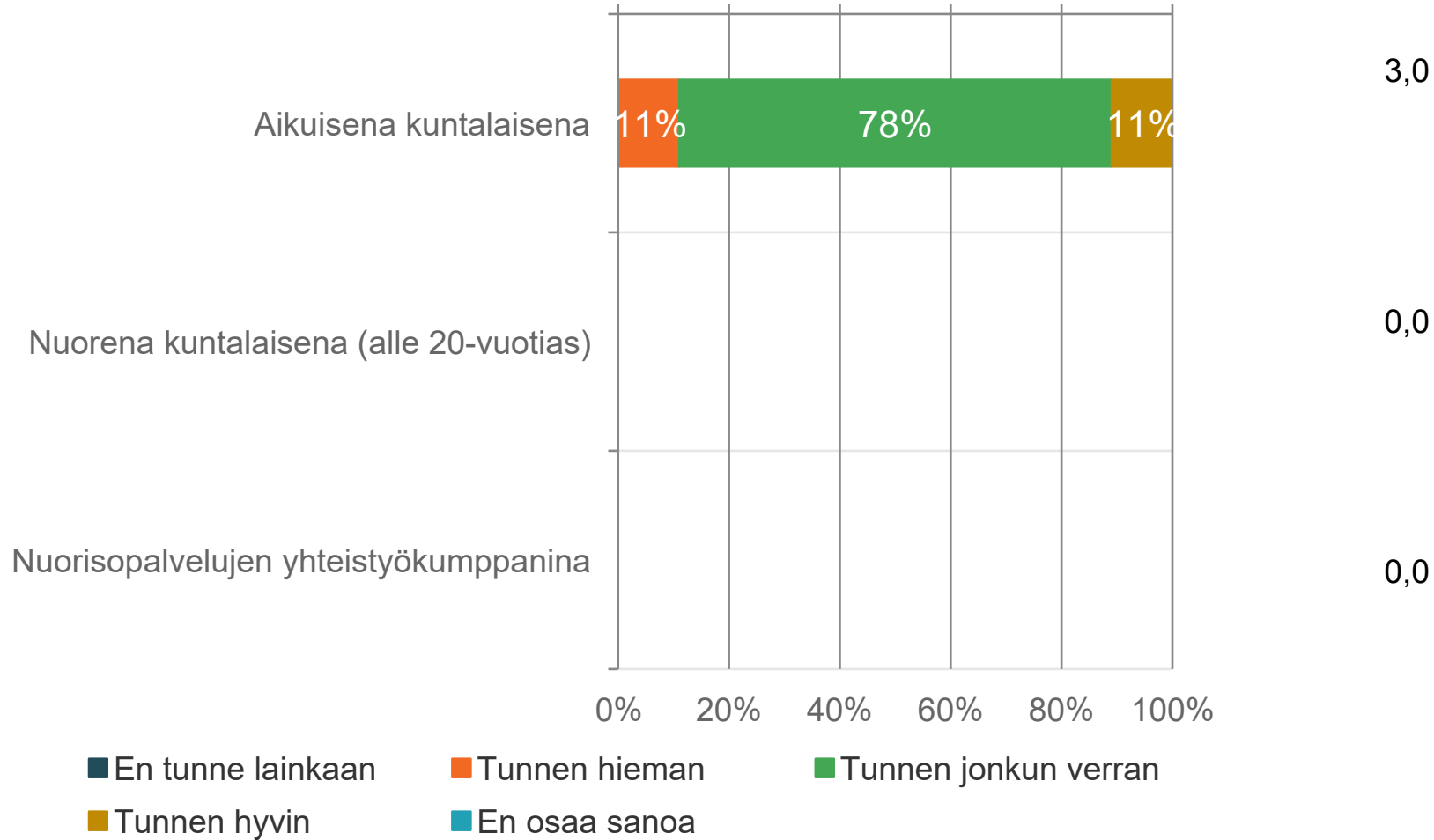
|                 | Aikuisena kuntalaisena |           | Nuorena kuntalaisena (alle 20-vuotias) |           | Nuorisopalvelujen yhteistyökumppanina |           | Yhteensä |
|-----------------|------------------------|-----------|--|-----------|---------------------------------------|-----------|----------|
|                 | n                      | Prosentti | n                                      | Prosentti | n                                     | Prosentti |          |
| Kyllä           | 4                      | 44,4%     | 0                                      | 0,0%      | 0                                     | 0,0%      | 4        |
| Ei              | 5                      | 55,6%     | 0                                      | 0,0%      | 0                                     | 0,0%      | 5        |
| En osaa sanoa   | 0                      | 0,0%      | 0                                      | 0,0%      | 0                                     | 0,0%      | 0        |
| <b>Yhteensä</b> | <b>9</b>               |           | <b>0</b>                               |           | <b>0</b>                              |           | <b>9</b> |

# Kuinka hyvin tunnet oman kuntasi nuorisotyön?

Vastaajien määrä: 9

Keskiarvo

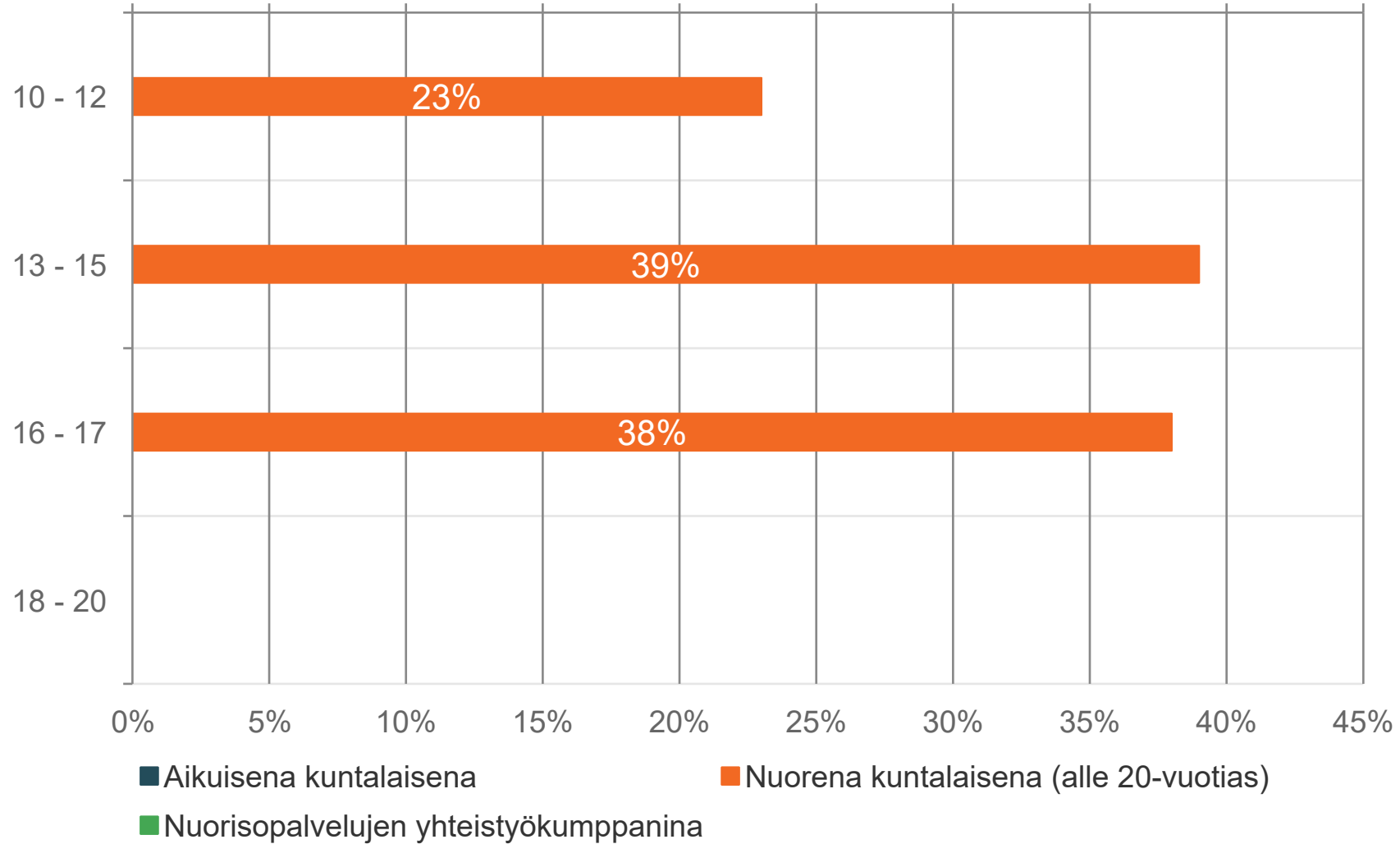
Chart Title





# Ikä

Vastaajien määrä: 13





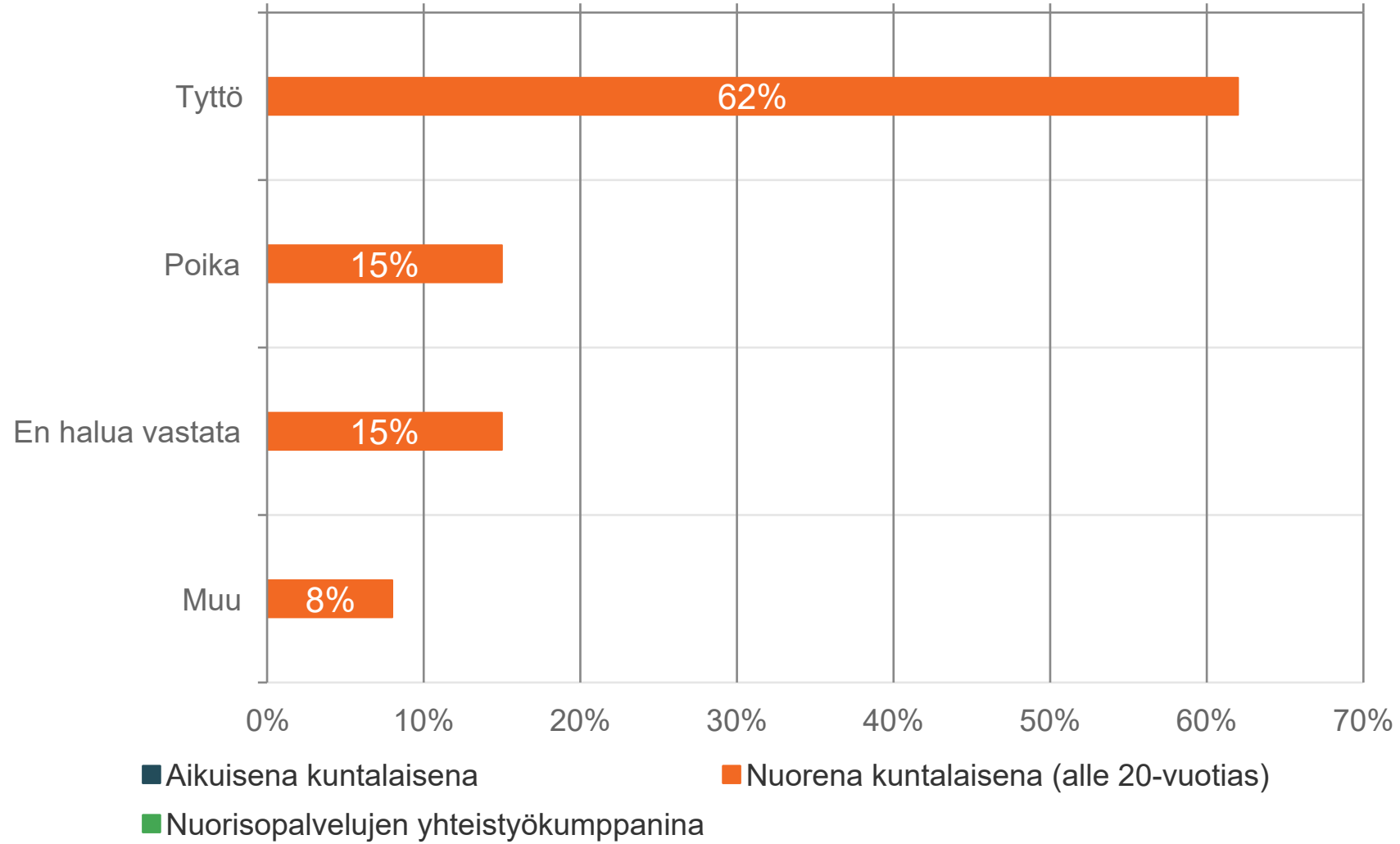
# Ikä

Vastaajien määrä: 13

|                 | Aikuisena kuntalaisena |           | Nuorena kuntalaisena (alle 20-vuotias) |           | Nuorisopalvelujen yhteistyökumppanina |           | Yhteensä  |
|-----------------|------------------------|-----------|--|-----------|---------------------------------------|-----------|-----------|
|                 | n                      | Prosentti | n                                      | Prosentti | n                                     | Prosentti |           |
| 10 - 12         | 0                      | 0,0%      | 3                                      | 23,1%     | 0                                     | 0,0%      | 3         |
| 13 - 15         | 0                      | 0,0%      | 5                                      | 38,4%     | 0                                     | 0,0%      | 5         |
| 16 - 17         | 0                      | 0,0%      | 5                                      | 38,5%     | 0                                     | 0,0%      | 5         |
| 18 - 20         | 0                      | 0,0%      | 0                                      | 0,0%      | 0                                     | 0,0%      | 0         |
| <b>Yhteensä</b> | <b>0</b>               |           | <b>13</b>                              |           | <b>0</b>                              |           | <b>13</b> |

# Sukupuoli

Vastaajien määrä: 13



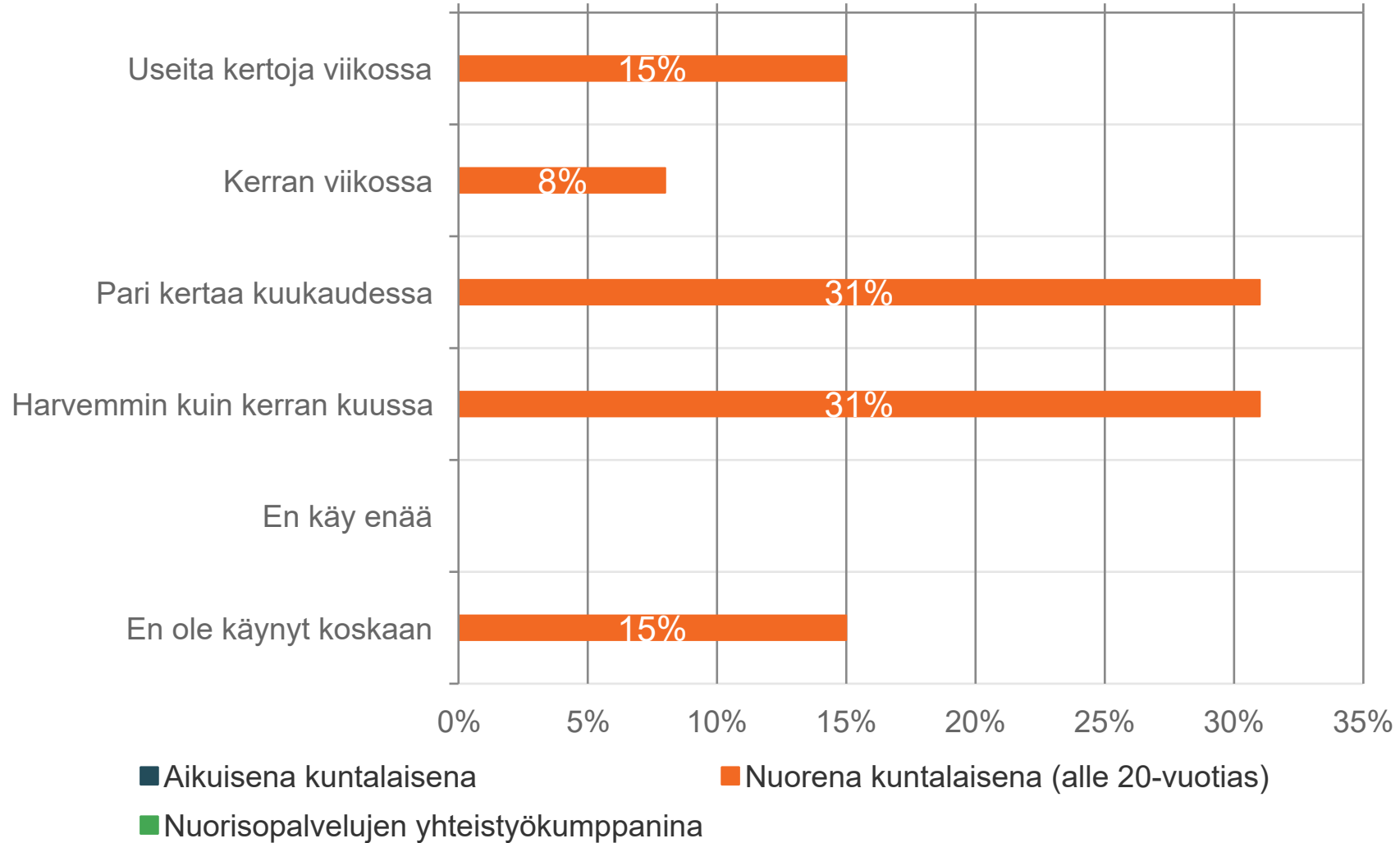
# Sukupuoli

Vastaajien määrä: 13

|                  | Aikuisena kuntalaisena |           | Nuorena kuntalaisena (alle 20-vuotias) |           | Nuorisopalvelujen yhteistyökumppanina |           | Yhteensä  |
|------------------|------------------------|-----------|--|-----------|---------------------------------------|-----------|-----------|
|                  | n                      | Prosentti | n                                      | Prosentti | n                                     | Prosentti |           |
| Tyttö            | 0                      | 0,0%      | 8                                      | 61,5%     | 0                                     | 0,0%      | 8         |
| Poika            | 0                      | 0,0%      | 2                                      | 15,4%     | 0                                     | 0,0%      | 2         |
| En halua vastata | 0                      | 0,0%      | 2                                      | 15,4%     | 0                                     | 0,0%      | 2         |
| Muu              | 0                      | 0,0%      | 1                                      | 7,7%      | 0                                     | 0,0%      | 1         |
| <b>Yhteensä</b>  | <b>0</b>               |           | <b>13</b>                              |           | <b>0</b>                              |           | <b>13</b> |

# Oletko käynyt nuorisotilalla viimeksi kuluneen vuoden aikana?

Vastaajien määrä: 13



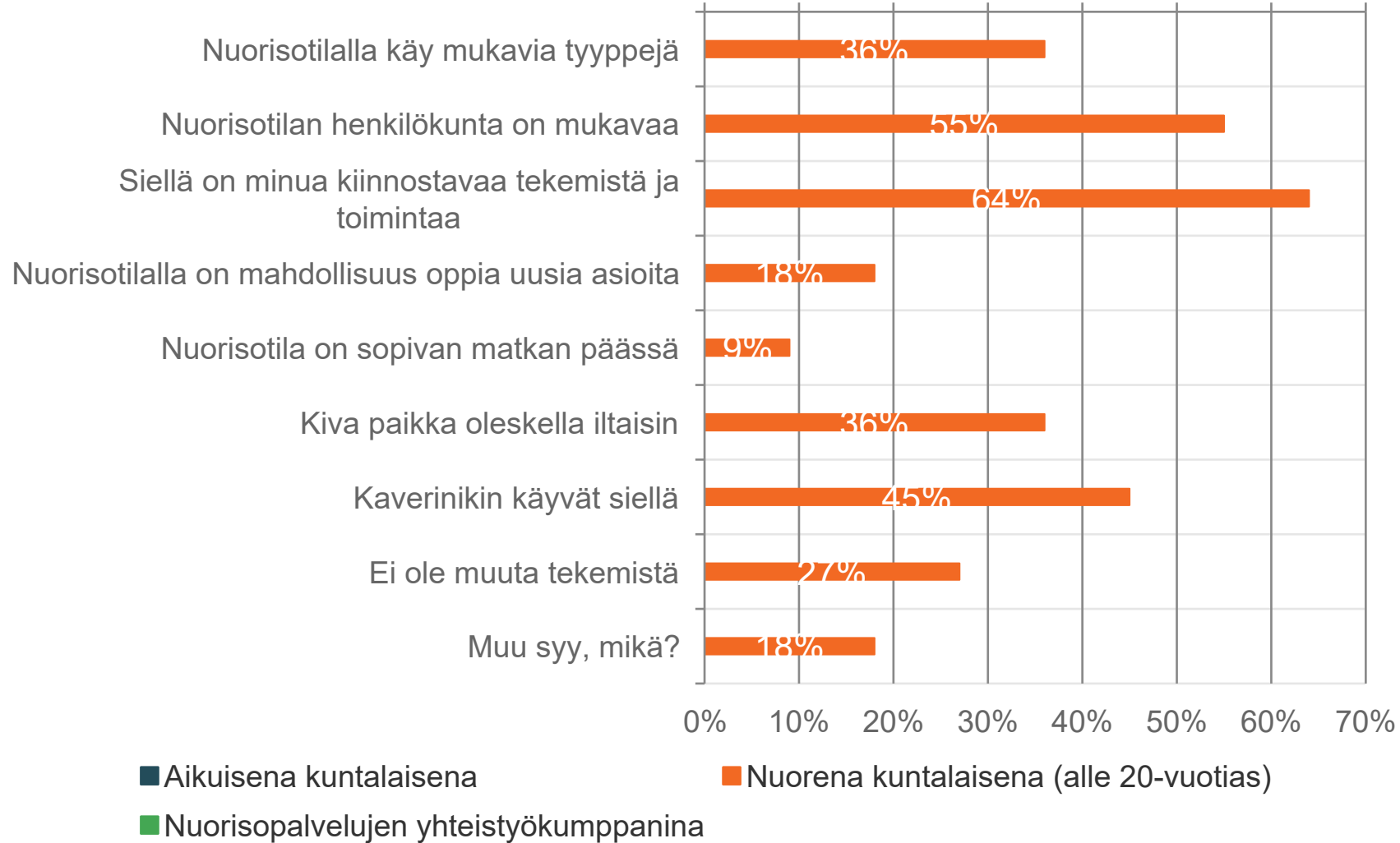
## Oletko käynyt nuorisotilalla viimeksi kuluneen vuoden aikana?

Vastaajien määrä: 13

|                              | Aikuisena kuntalaisena |           | Nuorena kuntalaisena (alle 20-vuotias) |           | Nuorisopalvelujen yhteistyökumppanina |           | Yhteensä  |
|------------------------------|------------------------|-----------|--|-----------|---------------------------------------|-----------|-----------|
|                              | n                      | Prosentti | n                                      | Prosentti | n                                     | Prosentti |           |
| Useita kertoja viikossa      | 0                      | 0,0%      | 2                                      | 15,4%     | 0                                     | 0,0%      | 2         |
| Kerran viikossa              | 0                      | 0,0%      | 1                                      | 7,7%      | 0                                     | 0,0%      | 1         |
| Pari kertaa kuukaudessa      | 0                      | 0,0%      | 4                                      | 30,7%     | 0                                     | 0,0%      | 4         |
| Harvemmin kuin kerran kuussa | 0                      | 0,0%      | 4                                      | 30,8%     | 0                                     | 0,0%      | 4         |
| En käy enää                  | 0                      | 0,0%      | 0                                      | 0,0%      | 0                                     | 0,0%      | 0         |
| En ole käynyt koskaan        | 0                      | 0,0%      | 2                                      | 15,4%     | 0                                     | 0,0%      | 2         |
| <b>Yhteensä</b>              | <b>0</b>               |           | <b>13</b>                              |           | <b>0</b>                              |           | <b>13</b> |

## Käyn nuorisotilalla, koska

Vastaajien määrä: 11, valittujen vastausten lukumäärä: 34



## Käyn nuorisotilalla, koska

Vastaajien määrä: 11, valittujen vastausten lukumäärä: 34

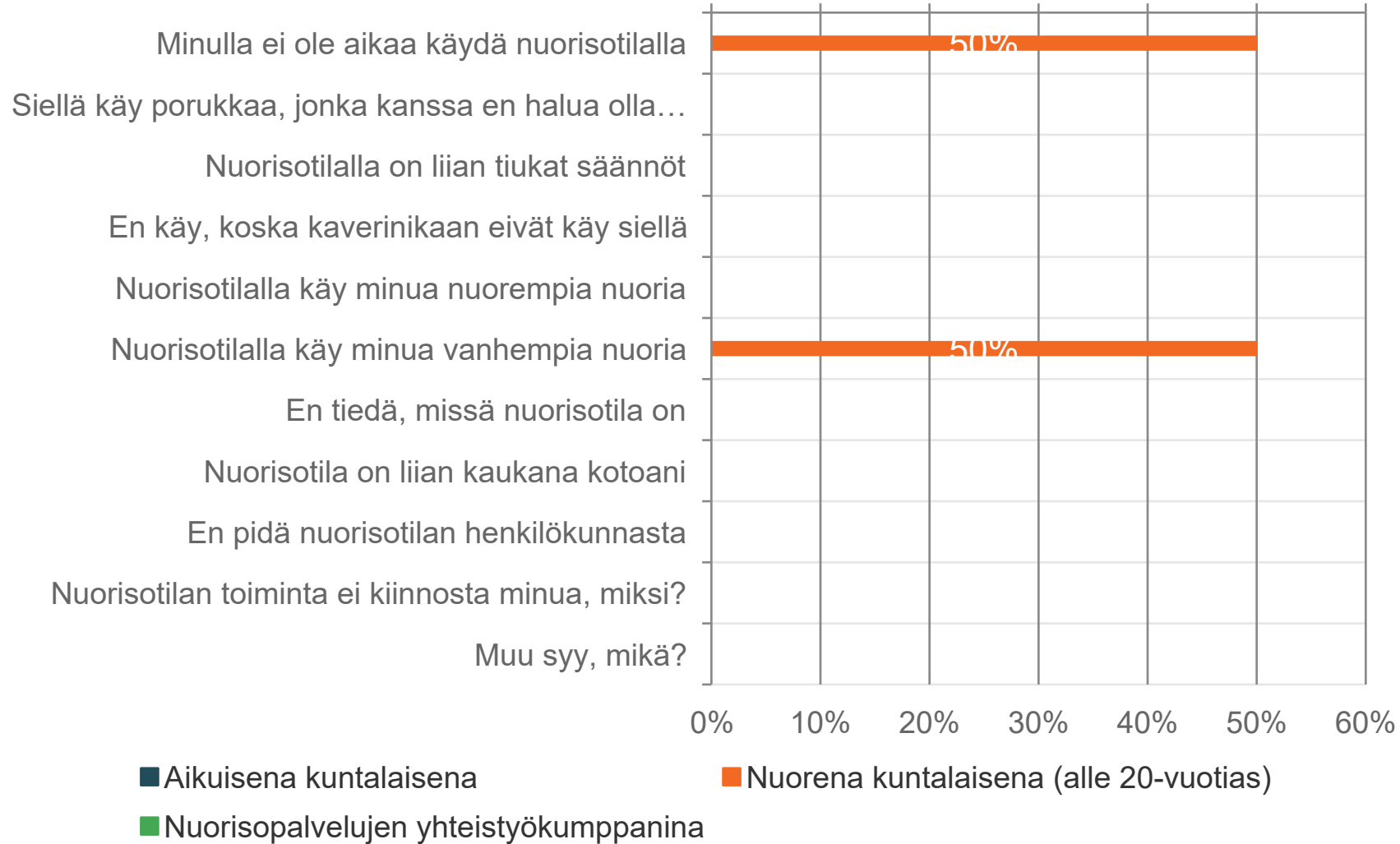
|   | Aikuisena kuntalaisena |           | Nuorena kuntalaisena (alle 20-vuotias) |           | Nuorisopalvelujen yhteistyökumppanina |           | Yhteensä |
|---|------------------------|-----------|--|-----------|---------------------------------------|-----------|----------|
|   | n                      | Prosentti | n                                      | Prosentti | n                                     | Prosentti |          |
| Nuorisotilalla käy mukavia tyyppejä                 | 0                      | 0,0%      | 4                                      | 36,4%     | 0                                     | 0,0%      | 4        |
| Nuorisotilan henkilökunta on mukavaa                | 0                      | 0,0%      | 6                                      | 54,5%     | 0                                     | 0,0%      | 6        |
| Siellä on minua kiinnostavaa tekemistä ja toimintaa | 0                      | 0,0%      | 7                                      | 63,6%     | 0                                     | 0,0%      | 7        |
| Nuorisotilalla on mahdollisuus oppia uusia asioita  | 0                      | 0,0%      | 2                                      | 18,2%     | 0                                     | 0,0%      | 2        |
| Nuorisotila on sopivan matkan päässä                | 0                      | 0,0%      | 1                                      | 9,1%      | 0                                     | 0,0%      | 1        |
| Kiva paikka oleskella iltaisin                      | 0                      | 0,0%      | 4                                      | 36,4%     | 0                                     | 0,0%      | 4        |

|                           | Aikuisena kuntalaisena |           | Nuorena kuntalaisena (alle 20-vuotias) |           | Nuorisopalvelujen yhteistyökumppanina |           | Yhteensä  |
|---------------------------|------------------------|-----------|--|-----------|---------------------------------------|-----------|-----------|
|                           | n                      | Prosentti | n                                      | Prosentti | n                                     | Prosentti |           |
| Kaverinikin käyvät siellä | 0                      | 0,0%      | 5                                      | 45,5%     | 0                                     | 0,0%      | 5         |
| Ei ole muuta tekemistä    | 0                      | 0,0%      | 3                                      | 27,3%     | 0                                     | 0,0%      | 3         |
| Muu syy, mikä?            | 0                      | 0,0%      | 2                                      | 18,2%     | 0                                     | 0,0%      | 2         |
| <b>Yhteensä</b>           | <b>0</b>               |           | <b>34</b>                              |           | <b>0</b>                              |           | <b>34</b> |



## En käy nuorisotilalla, koska

Vastaajien määrä: 2, valittujen vastausten lukumäärä: 2



## En käy nuorisotilalla, koska

Vastaajien määrä: 2, valittujen vastausten lukumäärä: 2

|   | Aikuisena kuntalaisena |           | Nuorena kuntalaisena (alle 20-vuotias) |           | Nuorisopalvelujen yhteistyökumppanina |           | Yhteensä |
|---|------------------------|-----------|--|-----------|---------------------------------------|-----------|----------|
|   | n                      | Prosentti | n                                      | Prosentti | n                                     | Prosentti |          |
| Minulla ei ole aikaa käydä nuorisotilalla                   | 0                      | 0,0%      | 1                                      | 50,0%     | 0                                     | 0,0%      | 1        |
| Siellä käy porukkaa, jonka kanssa en halua olla tekemisissä | 0                      | 0,0%      | 0                                      | 0,0%      | 0                                     | 0,0%      | 0        |
| Nuorisotilalla on liian tiukat säännöt                      | 0                      | 0,0%      | 0                                      | 0,0%      | 0                                     | 0,0%      | 0        |
| En käy, koska kaverinikaan eivät käy siellä                 | 0                      | 0,0%      | 0                                      | 0,0%      | 0                                     | 0,0%      | 0        |
| Nuorisotilalla käy minua nuorempia nuoria                   | 0                      | 0,0%      | 0                                      | 0,0%      | 0                                     | 0,0%      | 0        |

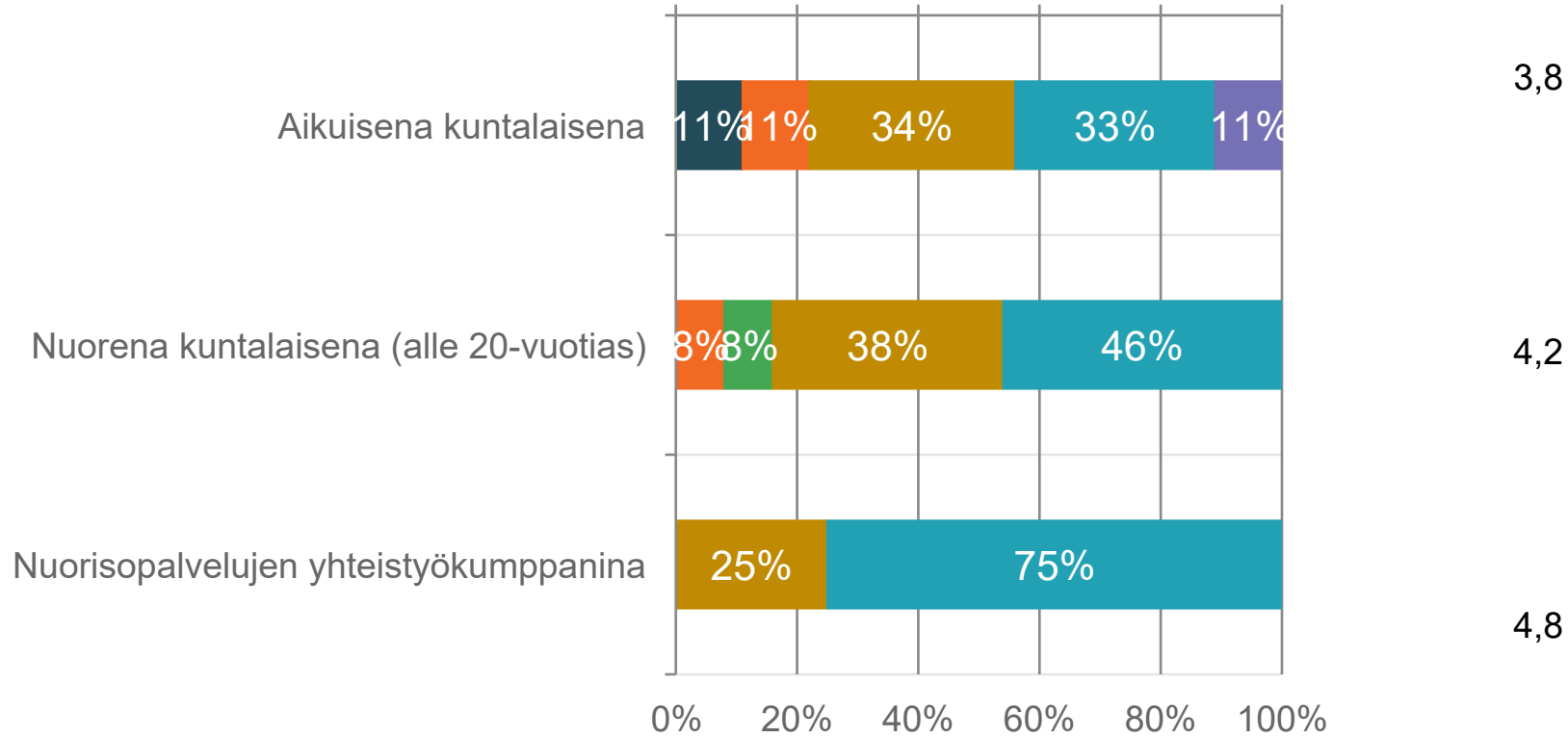
|  | Aikuisena kuntalaisena |           | Nuorena kuntalaisena (alle 20-vuotias) |           | Nuorisopalvelujen yhteistyökumppanina |           | Yhteensä |
|--|------------------------|-----------|--|-----------|---------------------------------------|-----------|----------|
|  | n                      | Prosentti | n                                      | Prosentti | n                                     | Prosentti |          |
| Nuorisotilalla käy minua vanhempia nuoria        | 0                      | 0,0%      | 1                                      | 50,0%     | 0                                     | 0,0%      | 1        |
| En tiedä, missä nuorisotila on                   | 0                      | 0,0%      | 0                                      | 0,0%      | 0                                     | 0,0%      | 0        |
| Nuorisotila on liian kaukana kotoani             | 0                      | 0,0%      | 0                                      | 0,0%      | 0                                     | 0,0%      | 0        |
| En pidä nuorisotilan henkilökunnasta             | 0                      | 0,0%      | 0                                      | 0,0%      | 0                                     | 0,0%      | 0        |
| Nuorisotilan toiminta ei kiinnosta minua, miksi? | 0                      | 0,0%      | 0                                      | 0,0%      | 0                                     | 0,0%      | 0        |
| Muu syy, mikä?                                   | 0                      | 0,0%      | 0                                      | 0,0%      | 0                                     | 0,0%      | 0        |
| <b>Yhteensä</b>                                  | <b>0</b>               |           | <b>2</b>                               |           | <b>0</b>                              |           | <b>2</b> |

# Nuorisotilalla nuori voi olla oma itsensä

Vastaajien määrä: 26

Keskiarvo

Olen



- Täysin eri mieltä
- Jokseenkin eri mieltä
- Ei samaa eikä eri mieltä
- Jokseenkin samaa mieltä
- Täysin samaa mieltä
- En osaa sanoa

## Nuorisotilalla nuori voi olla oma itsensä

Vastaajien määrä: 26

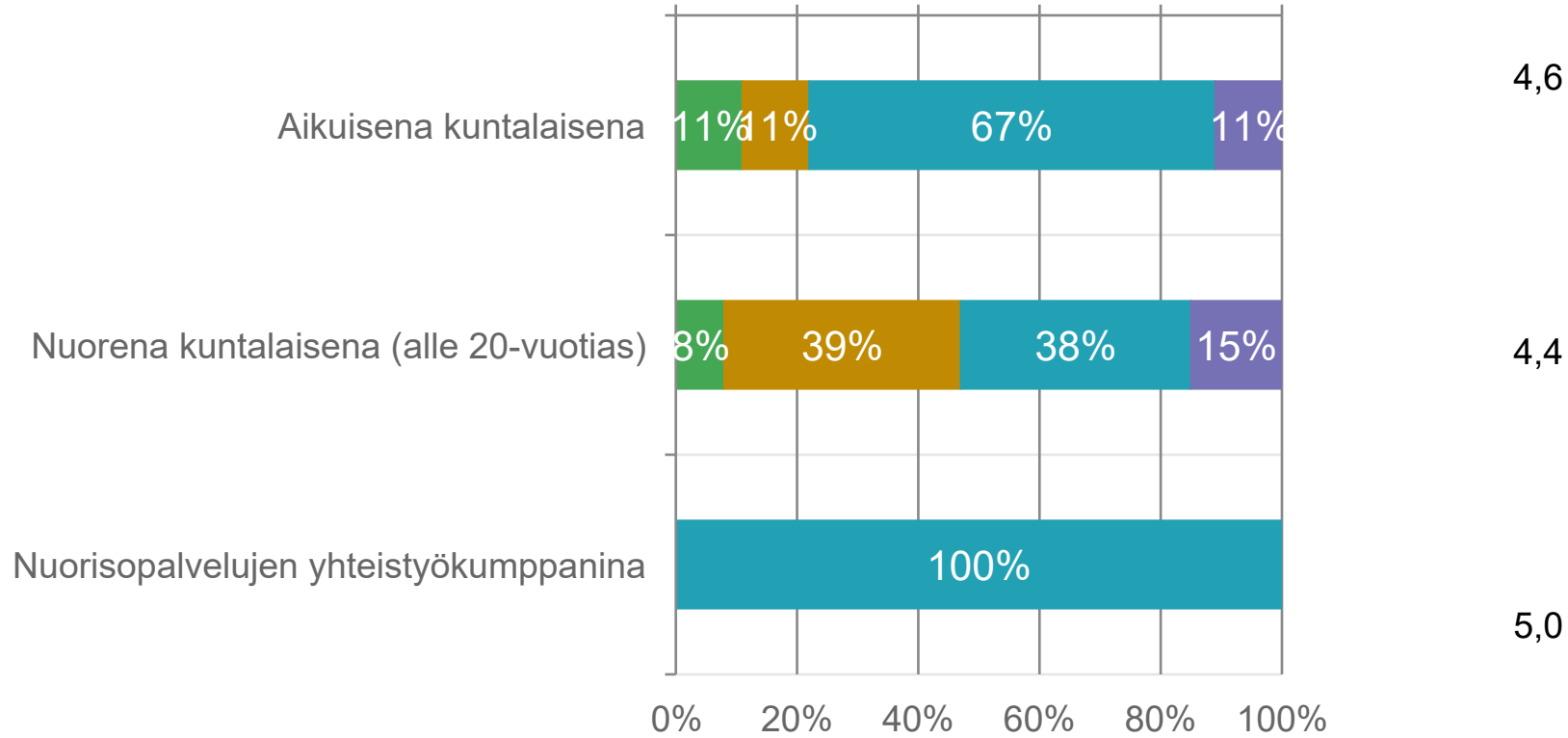
| Olen                                   | Täysin eri mieltä | Jokseenkin eri mieltä | Ei samaa eikä eri mieltä | Jokseenkin samaa mieltä | Täysin samaa mieltä | En osaa sanoa | Keskiarvo | Mediaani |
|--|-------------------|-----------------------|--------------------------|-------------------------|---------------------|---------------|-----------|----------|
| Aikuisena kuntalaisena                 | 11,1%             | 11,1%                 | 0,0%                     | 33,4%                   | 33,3%               | 11,1%         | 3,8       | 4,0      |
| Nuorena kuntalaisena (alle 20-vuotias) | 0,0%              | 7,7%                  | 7,7%                     | 38,5%                   | 46,1%               | 0,0%          | 4,2       | 4,0      |
| Nuorisopalvelujen yhteistyökumppanina  | 0,0%              | 0,0%                  | 0,0%                     | 25,0%                   | 75,0%               | 0,0%          | 4,8       | 5,0      |

# Nuorisotyöntekijät tukevat nuorta hänen elämässään

Vastaajien määrä: 26

Keskiarvo

Olen



- Täysin eri mieltä
- Ei samaa eikä eri mieltä
- Täysin samaa mieltä
- Jokseenkin eri mieltä
- Jokseenkin samaa mieltä
- En osaa sanoa

## Nuorisotyöntekijät tukevat nuorta hänen elämässään

Vastaajien määrä: 26

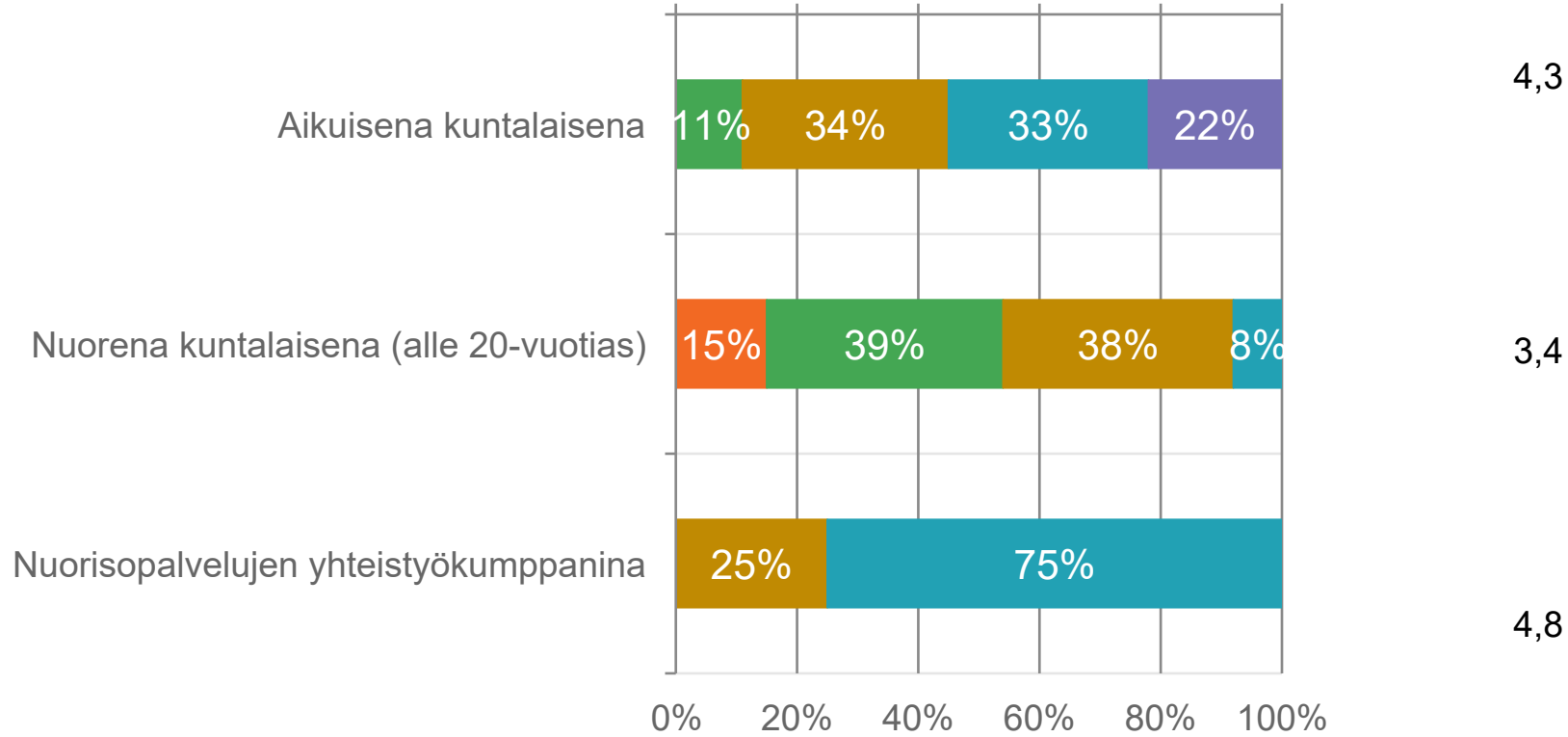
| Olen                                   | Täysin eri mieltä | Jokseenkin eri mieltä | Ei samaa eikä eri mieltä | Jokseenkin samaa mieltä | Täysin samaa mieltä | En osaa sanoa | Keskiarvo | Mediaani |
|--|-------------------|-----------------------|--------------------------|-------------------------|---------------------|---------------|-----------|----------|
| Aikuisena kuntalaisena                 | 0,0%              | 0,0%                  | 11,1%                    | 11,1%                   | 66,7%               | 11,1%         | 4,6       | 5,0      |
| Nuorena kuntalaisena (alle 20-vuotias) | 0,0%              | 0,0%                  | 7,7%                     | 38,4%                   | 38,5%               | 15,4%         | 4,4       | 4,0      |
| Nuorisopalvelujen yhteistyökumppanina  | 0,0%              | 0,0%                  | 0,0%                     | 0,0%                    | 100,0%              | 0,0%          | 5,0       | 5,0      |

# Nuorisotilalla opitaan tärkeitä taitoja elämää varten

Vastaajien määrä: 26

Keskiarvo

Olen



- Täysin eri mieltä
- Ei samaa eikä eri mieltä
- Täysin samaa mieltä
- Jokseenkin eri mieltä
- Jokseenkin samaa mieltä
- En osaa sanoa



## Nuorisotilalla opitaan tärkeitä taitoja elämää varten

Vastaajien määrä: 26

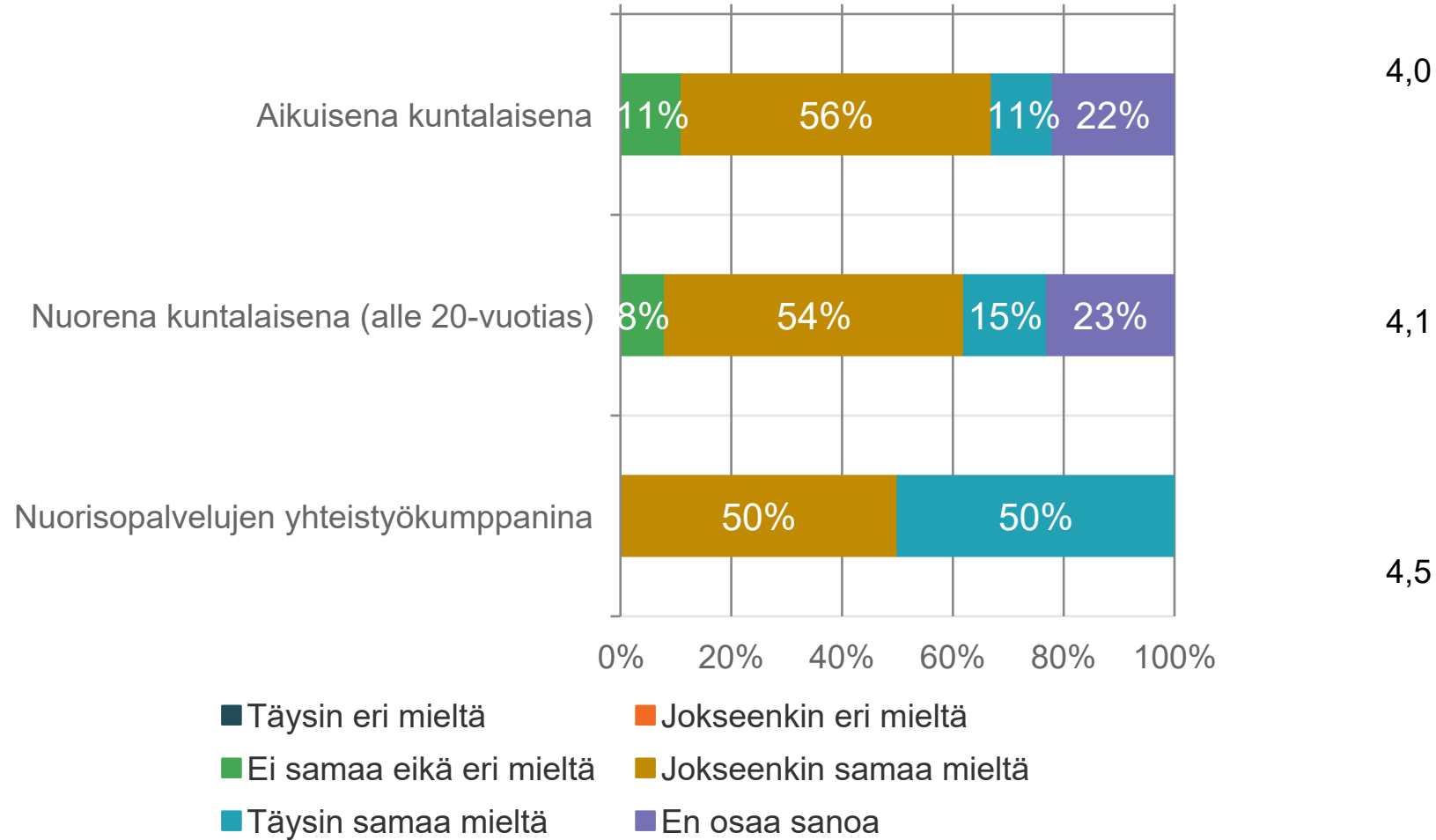
| Olen                                   | Täysin eri mieltä | Jokseenkin eri mieltä | Ei samaa eikä eri mieltä | Jokseenkin samaa mieltä | Täysin samaa mieltä | En osaa sanoa | Keskiarvo | Mediaani |
|--|-------------------|-----------------------|--------------------------|-------------------------|---------------------|---------------|-----------|----------|
| Aikuisena kuntalaisena                 | 0,0%              | 0,0%                  | 11,1%                    | 33,4%                   | 33,3%               | 22,2%         | 4,3       | 4,0      |
| Nuorena kuntalaisena (alle 20-vuotias) | 0,0%              | 15,4%                 | 38,4%                    | 38,5%                   | 7,7%                | 0,0%          | 3,4       | 3,0      |
| Nuorisopalvelujen yhteistyökumppanina  | 0,0%              | 0,0%                  | 0,0%                     | 25,0%                   | 75,0%               | 0,0%          | 4,8       | 5,0      |

# Nuoret osallistuvat nuorisotiloilla toiminnan järjestämiseen

Vastaajien määrä: 26

Keskiarvo

Olen



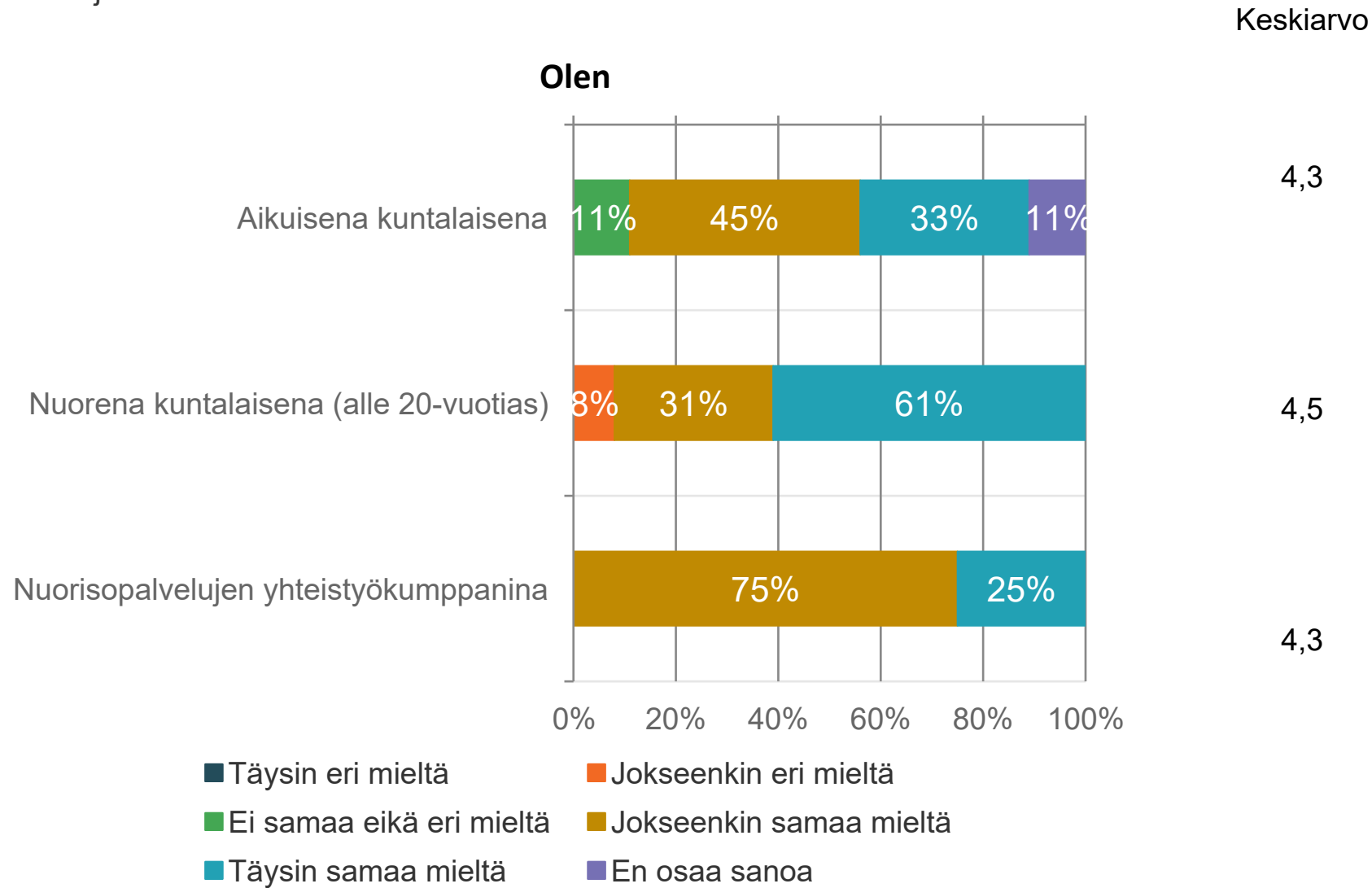
## Nuoret osallistuvat nuorisotiloilla toiminnan järjestämiseen

Vastaajien määrä: 26

| Olen                                   | Täysin eri mieltä | Jokseenkin eri mieltä | Ei samaa eikä eri mieltä | Jokseenkin samaa mieltä | Täysin samaa mieltä | En osaa sanoa | Keskiarvo | Mediaani |
|--|-------------------|-----------------------|--------------------------|-------------------------|---------------------|---------------|-----------|----------|
| Aikuisena kuntalaisena                 | 0,0%              | 0,0%                  | 11,1%                    | 55,6%                   | 11,1%               | 22,2%         | 4,0       | 4,0      |
| Nuorena kuntalaisena (alle 20-vuotias) | 0,0%              | 0,0%                  | 7,7%                     | 53,8%                   | 15,4%               | 23,1%         | 4,1       | 4,0      |
| Nuorisopalvelujen yhteistyökumppanina  | 0,0%              | 0,0%                  | 0,0%                     | 50,0%                   | 50,0%               | 0,0%          | 4,5       | 4,5      |

# Nuorisotyössä nuoria kannustetaan terveellisiin elämäntapoihin (mm. liikunta, lepo, uni, ravinto, päihteettömyys ja mielekäs tekeminen)

Vastaajien määrä: 26



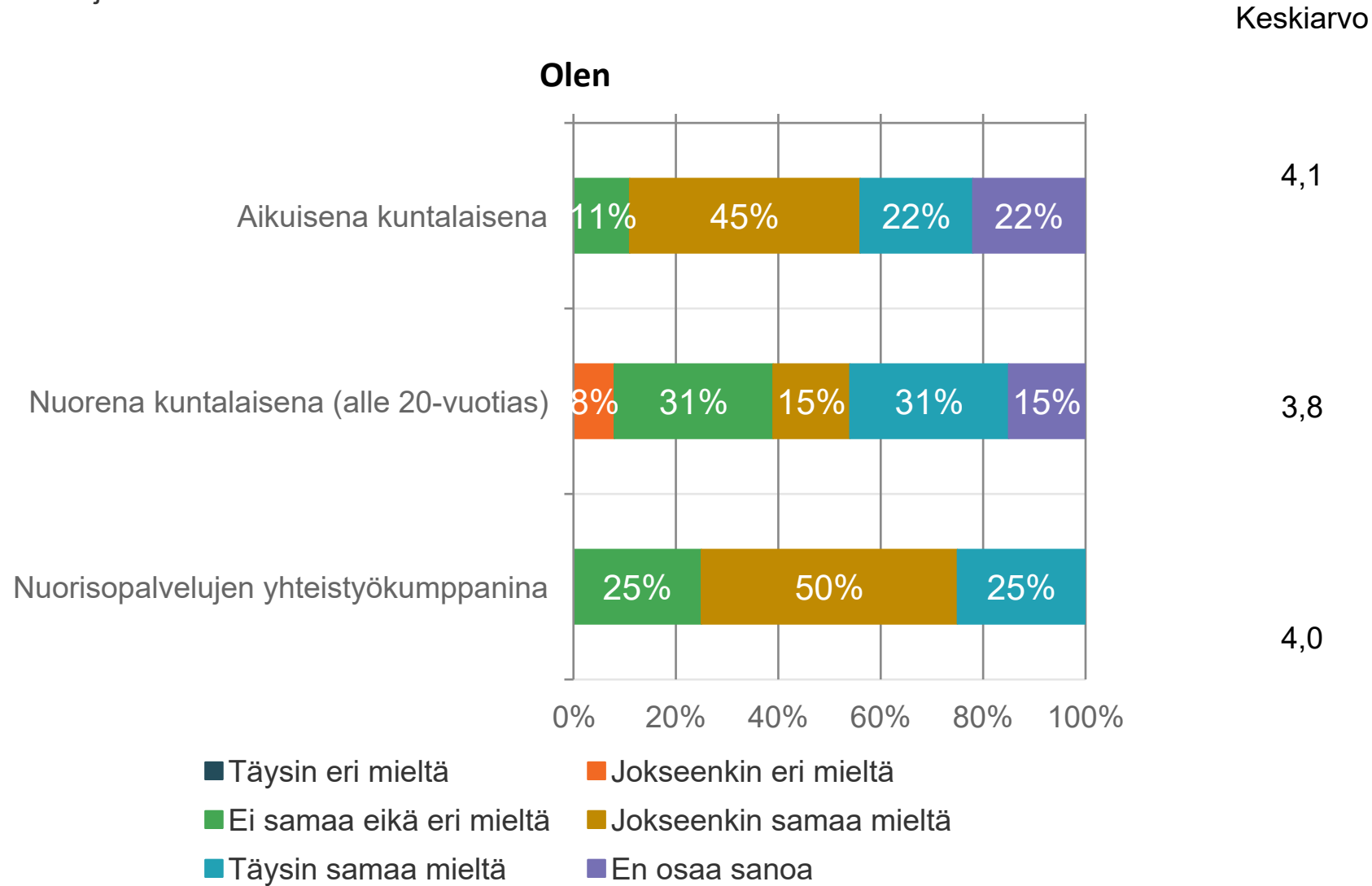
## Nuorisotyössä nuoria kannustetaan terveellisiin elämäntapoihin (mm. liikunta, lepo, uni, ravinto, päihteettömyys ja mielekäs tekeminen)

Vastaajien määrä: 26

| Olen                                   | Täysin eri mieltä | Jokseenkin eri mieltä | Ei samaa eikä eri mieltä | Jokseenkin samaa mieltä | Täysin samaa mieltä | En osaa sanoa | Keskiarvo | Mediaani |
|--|-------------------|-----------------------|--------------------------|-------------------------|---------------------|---------------|-----------|----------|
| Aikuisena kuntalaisena                 | 0,0%              | 0,0%                  | 11,1%                    | 44,5%                   | 33,3%               | 11,1%         | 4,3       | 4,0      |
| Nuorena kuntalaisena (alle 20-vuotias) | 0,0%              | 7,7%                  | 0,0%                     | 30,8%                   | 61,5%               | 0,0%          | 4,5       | 5,0      |
| Nuorisopalvelujen yhteistyökumppanina  | 0,0%              | 0,0%                  | 0,0%                     | 75,0%                   | 25,0%               | 0,0%          | 4,3       | 4,0      |

# Nuorisotyössä nuoria kannustetaan kestäviin elämäntapoihin (kestävässä elämäntavassa säästetään energiaa ja luonnonvaroja mm. asumiseen, liikkumiseen, ruokaan ja kuluttamiseen liittyvissä asioissa)

Vastaajien määrä: 26



**Nuorisotyössä nuoria kannustetaan kestäviin elämäntapoihin (kestävässä elämäntavassa säästetään energiaa ja luonnonvaroja mm. asumiseen, liikkumiseen, ruokaan ja kuluttamiseen liittyvissä asioissa)**

Vastaajien määrä: 26

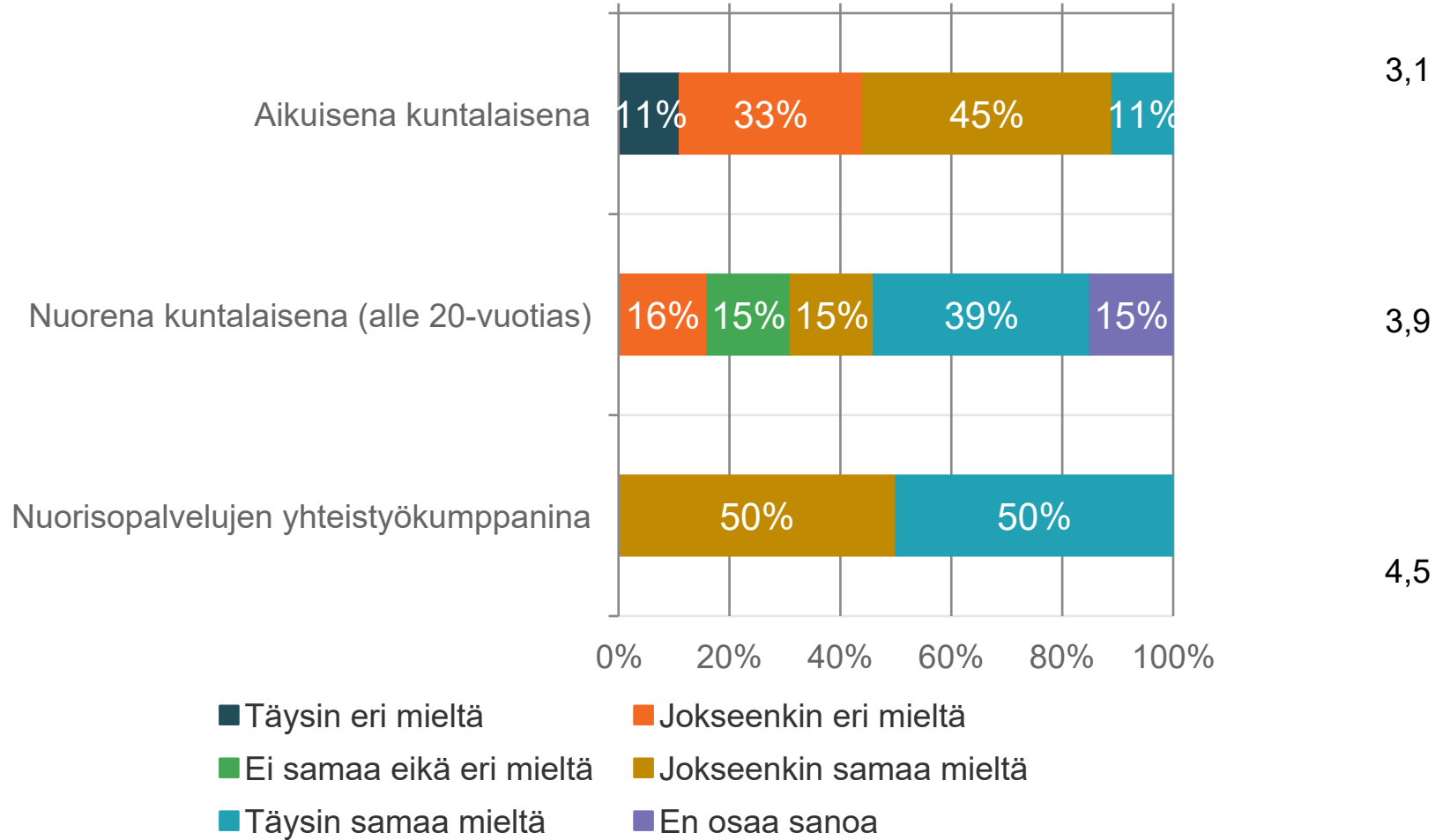
| Olen                                   | Täysin eri mieltä | Jokseenkin eri mieltä | Ei samaa eikä eri mieltä | Jokseenkin samaa mieltä | Täysin samaa mieltä | En osaa sanoa | Keskiarvo | Mediaani |
|--|-------------------|-----------------------|--------------------------|-------------------------|---------------------|---------------|-----------|----------|
| Aikuisena kuntalaisena                 | 0,0%              | 0,0%                  | 11,1%                    | 44,5%                   | 22,2%               | 22,2%         | 4,1       | 4,0      |
| Nuorena kuntalaisena (alle 20-vuotias) | 0,0%              | 7,7%                  | 30,7%                    | 15,4%                   | 30,8%               | 15,4%         | 3,8       | 4,0      |
| Nuorisopalvelujen yhteistyökumppanina  | 0,0%              | 0,0%                  | 25,0%                    | 50,0%                   | 25,0%               | 0,0%          | 4,0       | 4,0      |

# Nuorisotiloilla voi olla ilman suorituspaineita

Vastaajien määrä: 26

Keskiarvo

Olen





## Nuorisotiloilla voi olla ilman suorituspaineita

Vastaajien määrä: 26

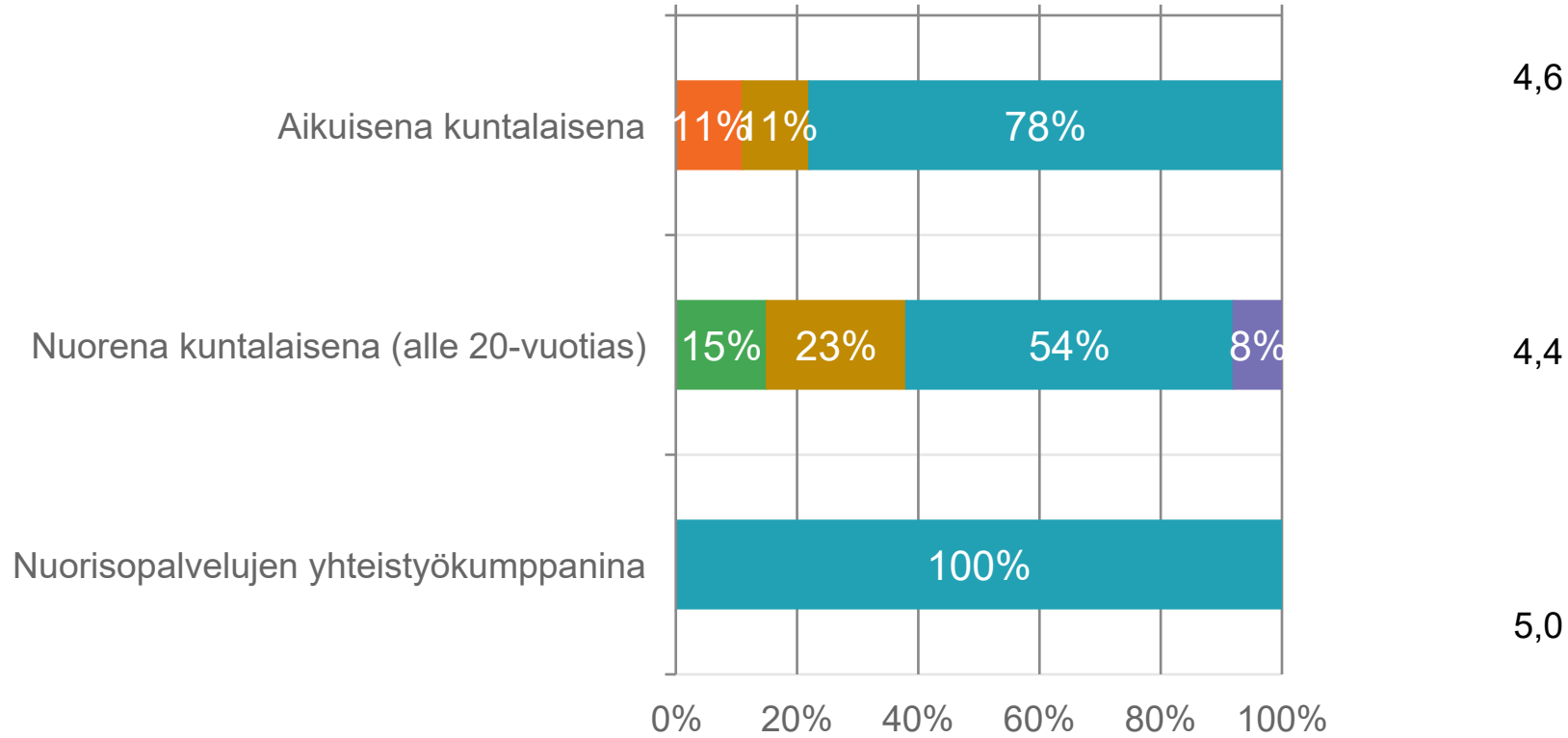
| Olen                                   | Täysin eri mieltä | Jokseenkin eri mieltä | Ei samaa eikä eri mieltä | Jokseenkin samaa mieltä | Täysin samaa mieltä | En osaa sanoa | Keskiarvo | Mediaani |
|--|-------------------|-----------------------|--------------------------|-------------------------|---------------------|---------------|-----------|----------|
| Aikuisena kuntalaisena                 | 11,1%             | 33,3%                 | 0,0%                     | 44,5%                   | 11,1%               | 0,0%          | 3,1       | 4,0      |
| Nuorena kuntalaisena (alle 20-vuotias) | 0,0%              | 15,4%                 | 15,4%                    | 15,4%                   | 38,4%               | 15,4%         | 3,9       | 4,0      |
| Nuorisopalvelujen yhteistyökumppanina  | 0,0%              | 0,0%                  | 0,0%                     | 50,0%                   | 50,0%               | 0,0%          | 4,5       | 4,5      |

# Nuorisotila on hyvä paikka tavata kavereita

Vastaajien määrä: 26

Keskiarvo

Olen



- Täysin eri mieltä
- Ei samaa eikä eri mieltä
- Täysin samaa mieltä
- Jokseenkin eri mieltä
- Jokseenkin samaa mieltä
- En osaa sanoa

## Nuorisotila on hyvä paikka tavata kavereita

Vastaajien määrä: 26

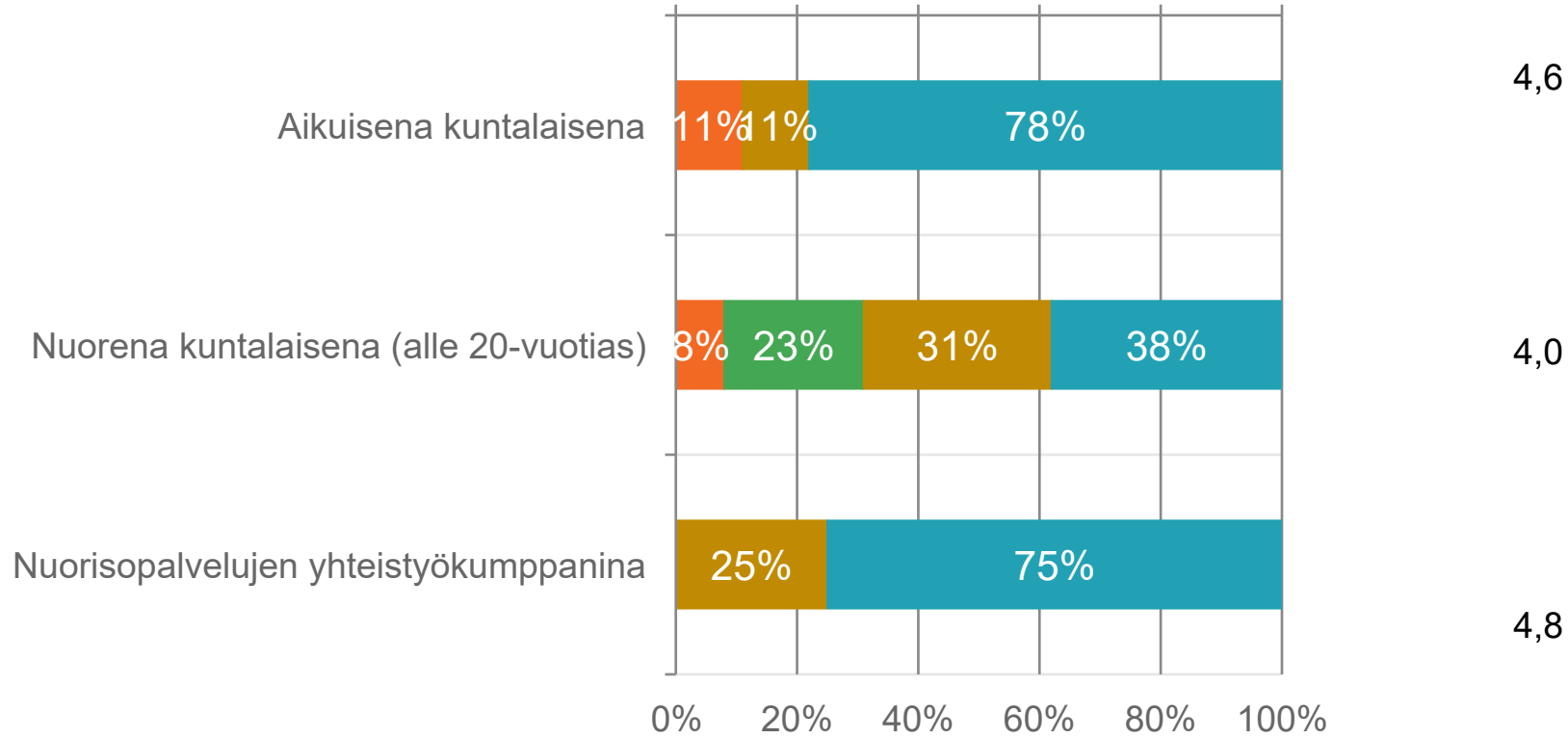
| Olen                                   | Täysin eri mieltä | Jokseenkin eri mieltä | Ei samaa eikä eri mieltä | Jokseenkin samaa mieltä | Täysin samaa mieltä | En osaa sanoa | Keskiarvo | Mediaani |
|--|-------------------|-----------------------|--------------------------|-------------------------|---------------------|---------------|-----------|----------|
| Aikuisena kuntalaisena                 | 0,0%              | 11,1%                 | 0,0%                     | 11,1%                   | 77,8%               | 0,0%          | 4,6       | 5,0      |
| Nuorena kuntalaisena (alle 20-vuotias) | 0,0%              | 0,0%                  | 15,4%                    | 23,1%                   | 53,8%               | 7,7%          | 4,4       | 5,0      |
| Nuorisopalvelujen yhteistyökumppanina  | 0,0%              | 0,0%                  | 0,0%                     | 0,0%                    | 100,0%              | 0,0%          | 5,0       | 5,0      |

# Nuorisotilalta voi löytää uusia kavereita

Vastaajien määrä: 26

Keskiarvo

Olen



- Täysin eri mieltä
- Jokseenkin eri mieltä
- Ei samaa eikä eri mieltä
- Jokseenkin samaa mieltä
- Täysin samaa mieltä
- En osaa sanoa

## Nuorisotilalta voi löytää uusia kavereita

Vastaajien määrä: 26

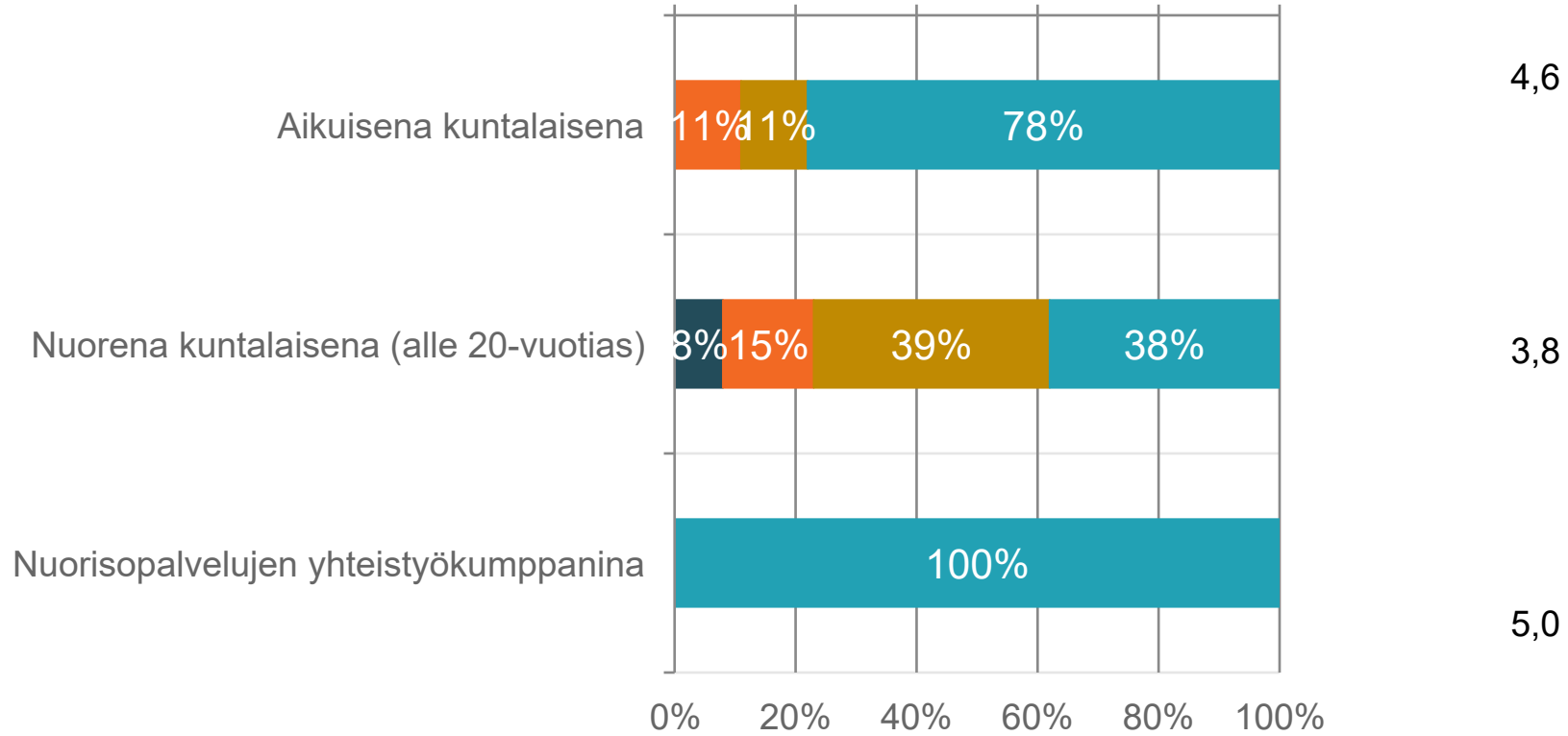
| Olen                                   | Täysin eri mieltä | Jokseenkin eri mieltä | Ei samaa eikä eri mieltä | Jokseenkin samaa mieltä | Täysin samaa mieltä | En osaa sanoa | Keskiarvo | Mediaani |
|--|-------------------|-----------------------|--------------------------|-------------------------|---------------------|---------------|-----------|----------|
| Aikuisena kuntalaisena                 | 0,0%              | 11,1%                 | 0,0%                     | 11,1%                   | 77,8%               | 0,0%          | 4,6       | 5,0      |
| Nuorena kuntalaisena (alle 20-vuotias) | 0,0%              | 7,7%                  | 23,1%                    | 30,8%                   | 38,4%               | 0,0%          | 4,0       | 4,0      |
| Nuorisopalvelujen yhteistyökumppanina  | 0,0%              | 0,0%                  | 0,0%                     | 25,0%                   | 75,0%               | 0,0%          | 4,8       | 5,0      |

# Nuorisotilalla nuori tutustuu toisiin nuoriin

Vastaajien määrä: 26

Keskiarvo

Olen



- Täysin eri mieltä
- Jokseenkin eri mieltä
- Ei samaa eikä eri mieltä
- Jokseenkin samaa mieltä
- Täysin samaa mieltä
- En osaa sanoa

## Nuorisotilalla nuori tutustuu toisiin nuoriin

Vastaajien määrä: 26

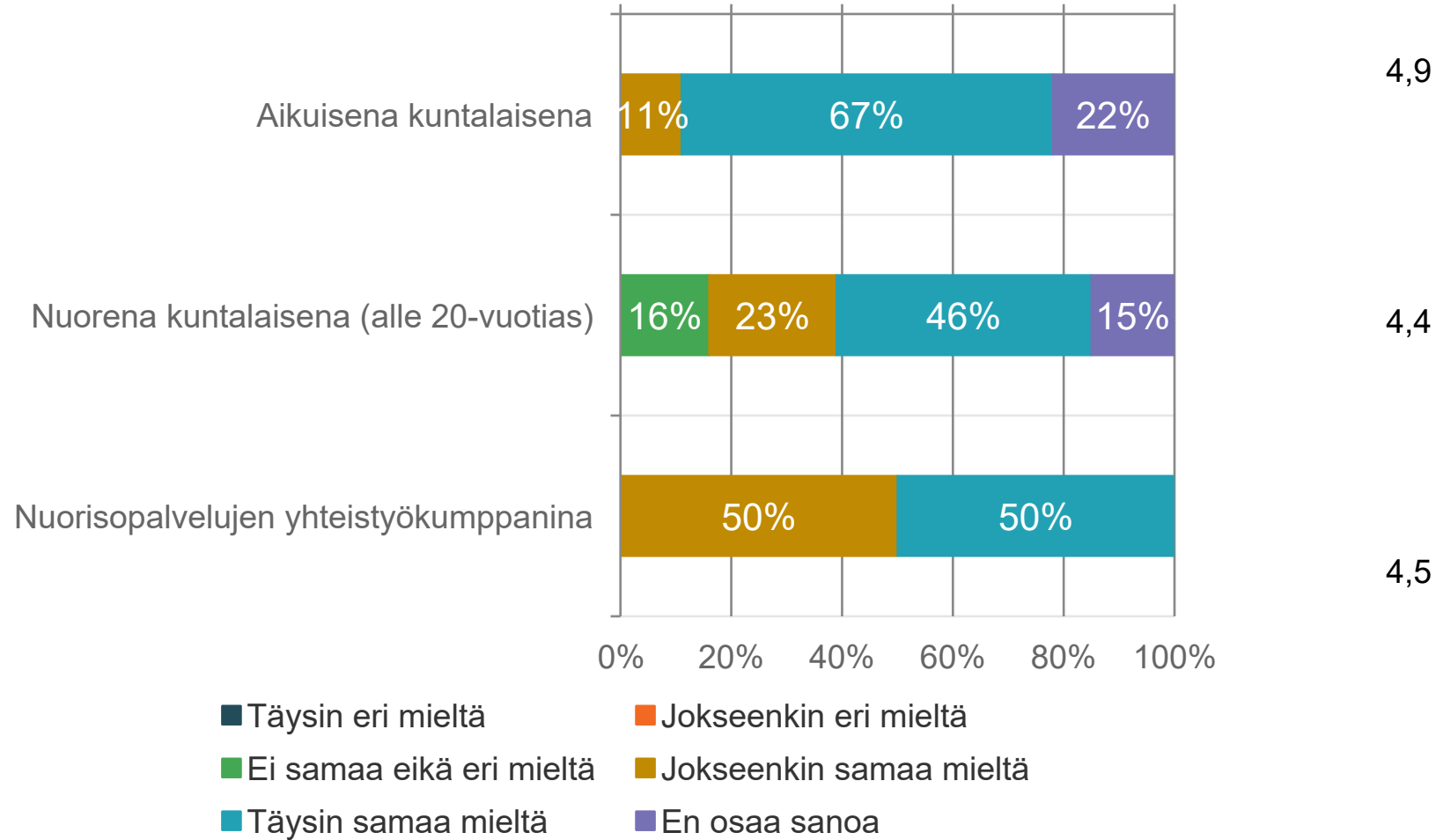
| Olen                                   | Täysin eri mieltä | Jokseenkin eri mieltä | Ei samaa eikä eri mieltä | Jokseenkin samaa mieltä | Täysin samaa mieltä | En osaa sanoa | Keskiarvo | Mediaani |
|--|-------------------|-----------------------|--------------------------|-------------------------|---------------------|---------------|-----------|----------|
| Aikuisena kuntalaisena                 | 0,0%              | 11,1%                 | 0,0%                     | 11,1%                   | 77,8%               | 0,0%          | 4,6       | 5,0      |
| Nuorena kuntalaisena (alle 20-vuotias) | 7,7%              | 15,4%                 | 0,0%                     | 38,4%                   | 38,5%               | 0,0%          | 3,8       | 4,0      |
| Nuorisopalvelujen yhteistyökumppanina  | 0,0%              | 0,0%                  | 0,0%                     | 0,0%                    | 100,0%              | 0,0%          | 5,0       | 5,0      |

# Nuorisotilalla nuorisotyöntekijät puuttuvat kiusaamiseen

Vastaajien määrä: 26

Keskiarvo

Olen





## Nuorisotilalla nuorisotyöntekijät puuttuvat kiusaamiseen

Vastaajien määrä: 26

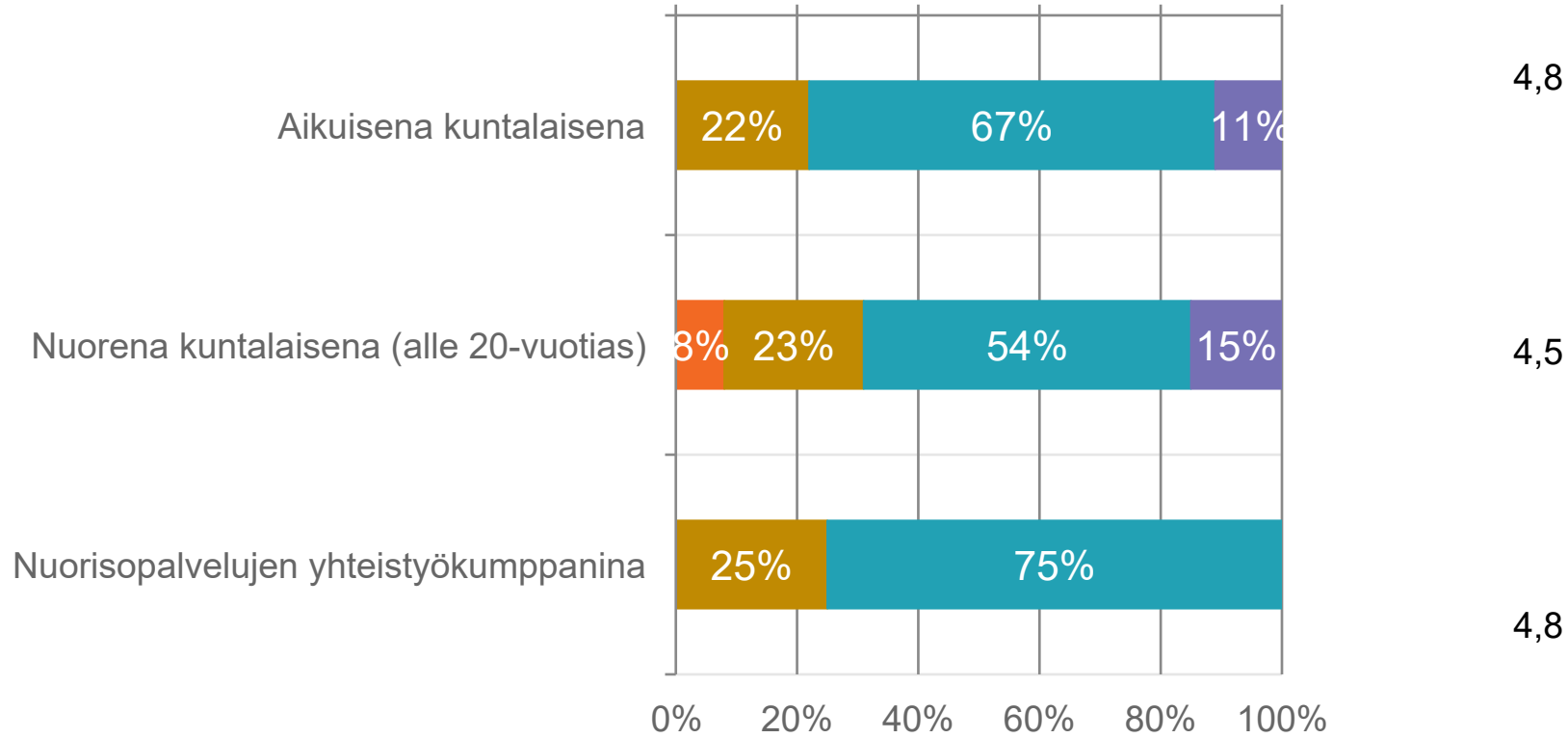
| Olen                                   | Täysin eri mieltä | Jokseenkin eri mieltä | Ei samaa eikä eri mieltä | Jokseenkin samaa mieltä | Täysin samaa mieltä | En osaa sanoa | Keskiarvo | Mediaani |
|--|-------------------|-----------------------|--------------------------|-------------------------|---------------------|---------------|-----------|----------|
| Aikuisena kuntalaisena                 | 0,0%              | 0,0%                  | 0,0%                     | 11,1%                   | 66,7%               | 22,2%         | 4,9       | 5,0      |
| Nuorena kuntalaisena (alle 20-vuotias) | 0,0%              | 0,0%                  | 15,4%                    | 23,1%                   | 46,1%               | 15,4%         | 4,4       | 5,0      |
| Nuorisopalvelujen yhteistyökumppanina  | 0,0%              | 0,0%                  | 0,0%                     | 50,0%                   | 50,0%               | 0,0%          | 4,5       | 4,5      |

# Nuorisotyöntekijät huolehtivat siitä, että tilalla kukaan nuori ei ole yksin

Vastaajien määrä: 26

Keskiarvo

Olen



- Täysin eri mieltä
- Ei samaa eikä eri mieltä
- Täysin samaa mieltä
- Jokseenkin eri mieltä
- Jokseenkin samaa mieltä
- En osaa sanoa

## Nuorisotyöntekijät huolehtivat siitä, että tilalla kukaan nuori ei ole yksin

Vastaajien määrä: 26

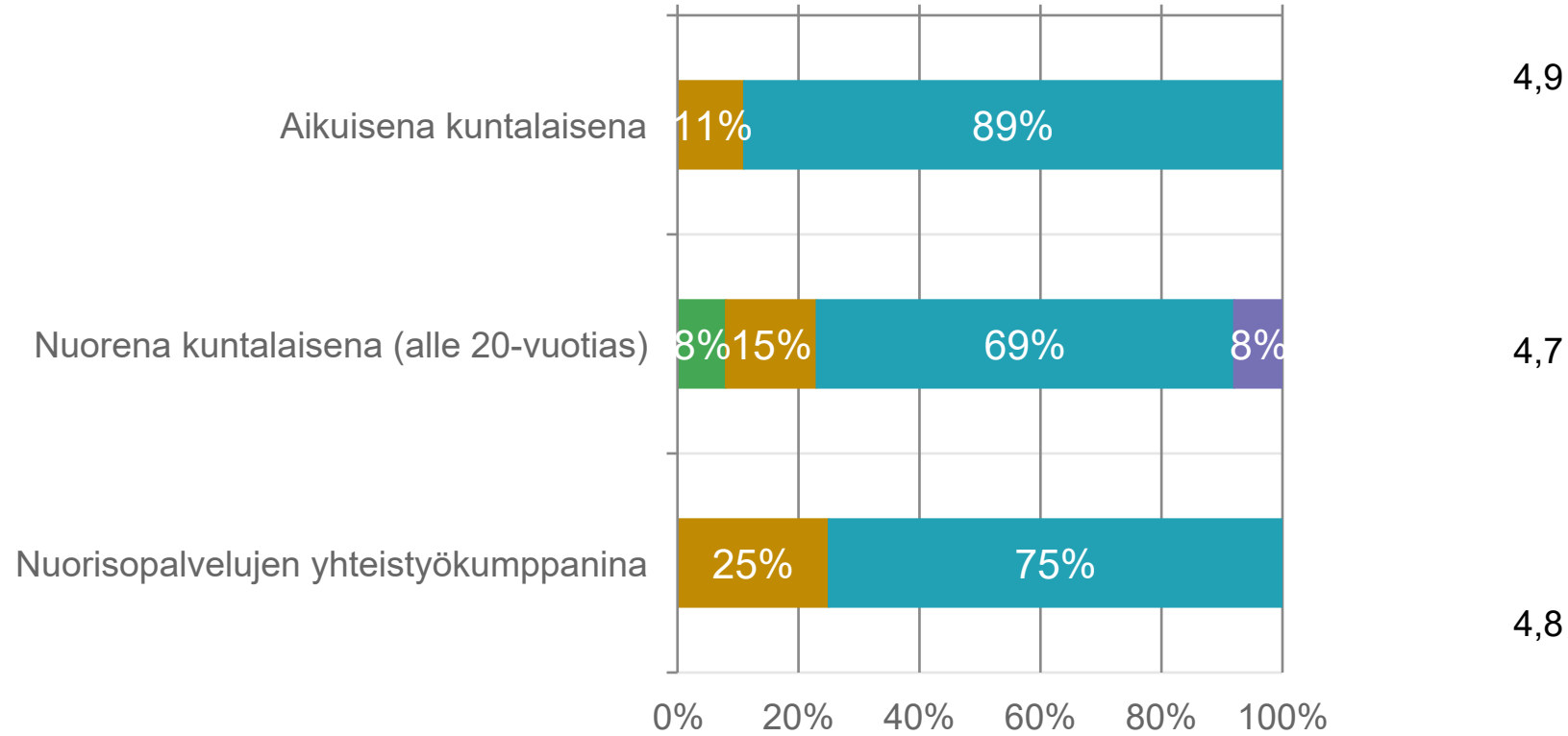
| Olen                                   | Täysin eri mieltä | Jokseenkin eri mieltä | Ei samaa eikä eri mieltä | Jokseenkin samaa mieltä | Täysin samaa mieltä | En osaa sanoa | Keskiarvo | Mediaani |
|--|-------------------|-----------------------|--------------------------|-------------------------|---------------------|---------------|-----------|----------|
| Aikuisena kuntalaisena                 | 0,0%              | 0,0%                  | 0,0%                     | 22,2%                   | 66,7%               | 11,1%         | 4,8       | 5,0      |
| Nuorena kuntalaisena (alle 20-vuotias) | 0,0%              | 7,7%                  | 0,0%                     | 23,1%                   | 53,8%               | 15,4%         | 4,5       | 5,0      |
| Nuorisopalvelujen yhteistyökumppanina  | 0,0%              | 0,0%                  | 0,0%                     | 25,0%                   | 75,0%               | 0,0%          | 4,8       | 5,0      |

# Nuorisotalo on turvallinen ympäristö nuorelle

Vastaajien määrä: 26

Keskiarvo

Olen



- Täysin eri mieltä
- Jokseenkin eri mieltä
- Ei samaa eikä eri mieltä
- Jokseenkin samaa mieltä
- Täysin samaa mieltä
- En osaa sanoa

## Nuorisotalo on turvallinen ympäristö nuorelle

Vastaajien määrä: 26

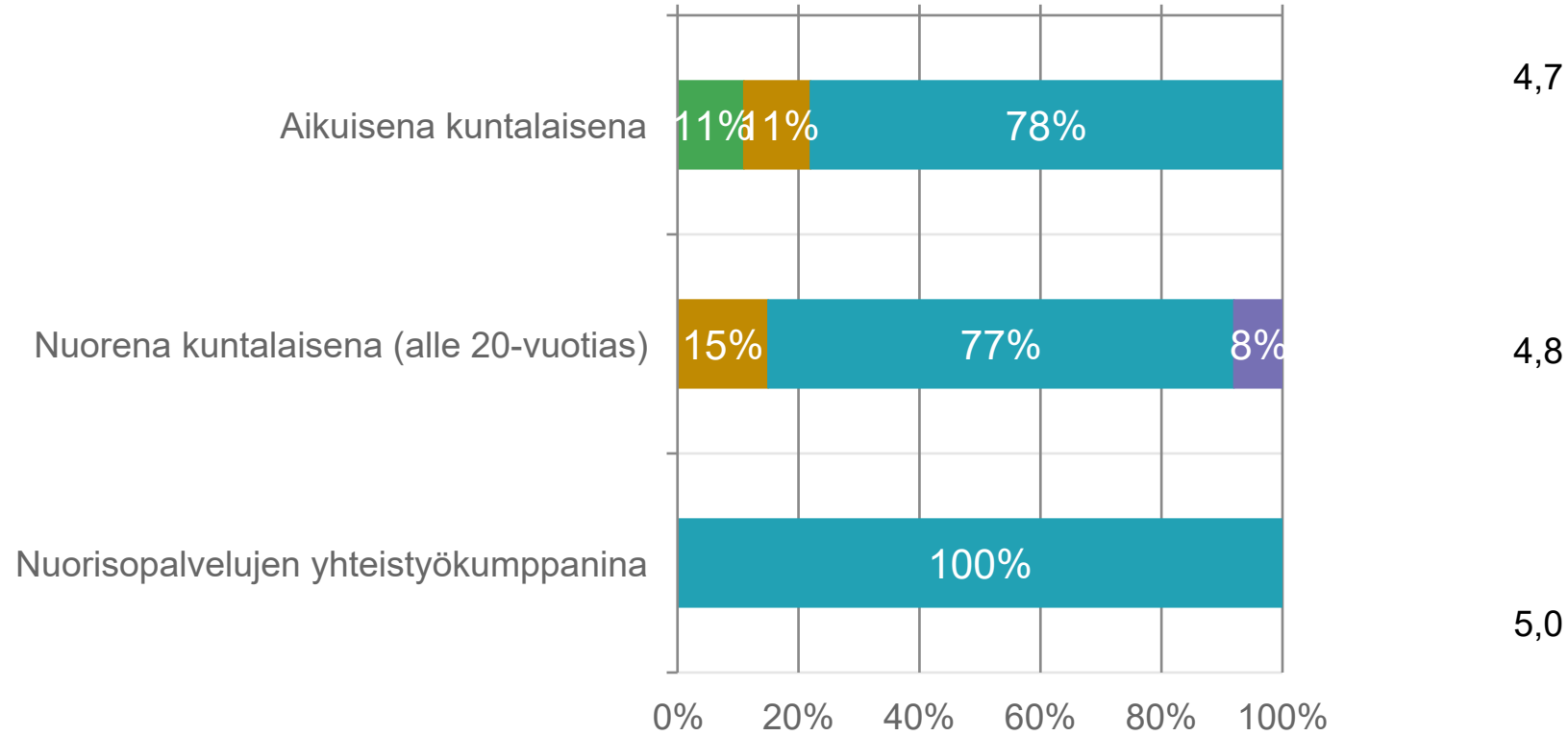
| Olen                                   | Täysin eri mieltä | Jokseenkin eri mieltä | Ei samaa eikä eri mieltä | Jokseenkin samaa mieltä | Täysin samaa mieltä | En osaa sanoa | Keskiarvo | Mediaani |
|--|-------------------|-----------------------|--------------------------|-------------------------|---------------------|---------------|-----------|----------|
| Aikuisena kuntalaisena                 | 0,0%              | 0,0%                  | 0,0%                     | 11,1%                   | 88,9%               | 0,0%          | 4,9       | 5,0      |
| Nuorena kuntalaisena (alle 20-vuotias) | 0,0%              | 0,0%                  | 7,7%                     | 15,4%                   | 69,2%               | 7,7%          | 4,7       | 5,0      |
| Nuorisopalvelujen yhteistyökumppanina  | 0,0%              | 0,0%                  | 0,0%                     | 25,0%                   | 75,0%               | 0,0%          | 4,8       | 5,0      |

# Nuorisotyöntekijät ovat nuorelle turvallisia aikuisia

Vastaajien määrä: 26

Keskiarvo

Olen



- Täysin eri mieltä
- Jokseenkin eri mieltä
- Ei samaa eikä eri mieltä
- Jokseenkin samaa mieltä
- Täysin samaa mieltä
- En osaa sanoa

## Nuorisotyöntekijät ovat nuorelle turvallisia aikuisia

Vastaajien määrä: 26

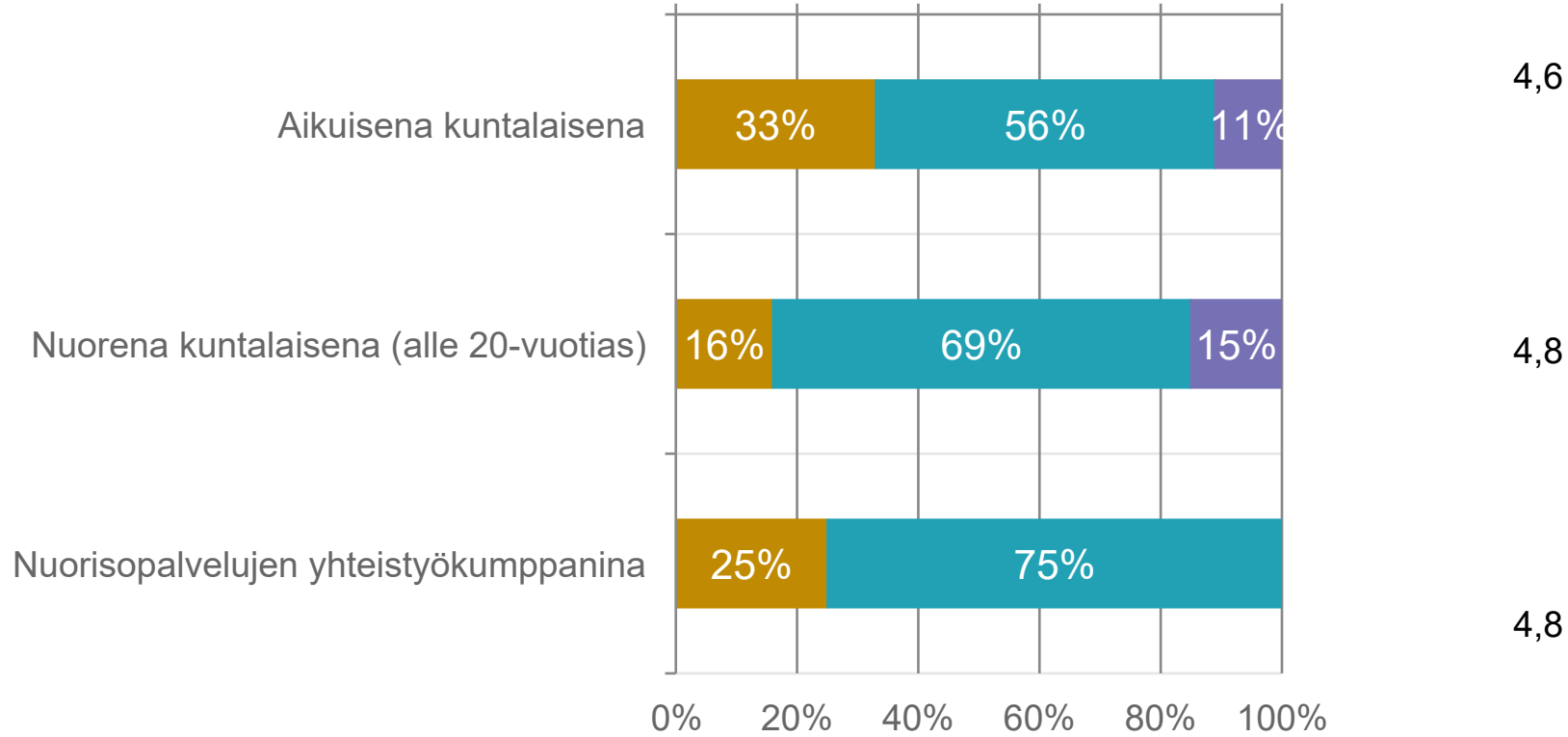
| Olen                                   | Täysin eri mieltä | Jokseenkin eri mieltä | Ei samaa eikä eri mieltä | Jokseenkin samaa mieltä | Täysin samaa mieltä | En osaa sanoa | Keskiarvo | Mediaani |
|--|-------------------|-----------------------|--------------------------|-------------------------|---------------------|---------------|-----------|----------|
| Aikuisena kuntalaisena                 | 0,0%              | 0,0%                  | 11,1%                    | 11,1%                   | 77,8%               | 0,0%          | 4,7       | 5,0      |
| Nuorena kuntalaisena (alle 20-vuotias) | 0,0%              | 0,0%                  | 0,0%                     | 15,4%                   | 76,9%               | 7,7%          | 4,8       | 5,0      |
| Nuorisopalvelujen yhteistyökumppanina  | 0,0%              | 0,0%                  | 0,0%                     | 0,0%                    | 100,0%              | 0,0%          | 5,0       | 5,0      |

# Nuori saa apua nuorisotilalla työskenteleviltä aikuisilta

Vastaajien määrä: 26

Keskiarvo

Olen



- Täysin eri mieltä
- Ei samaa eikä eri mieltä
- Täysin samaa mieltä
- Jokseenkin eri mieltä
- Jokseenkin samaa mieltä
- En osaa sanoa



## Nuori saa apua nuorisotilalla työskenteleviltä aikuisilta

Vastaajien määrä: 26

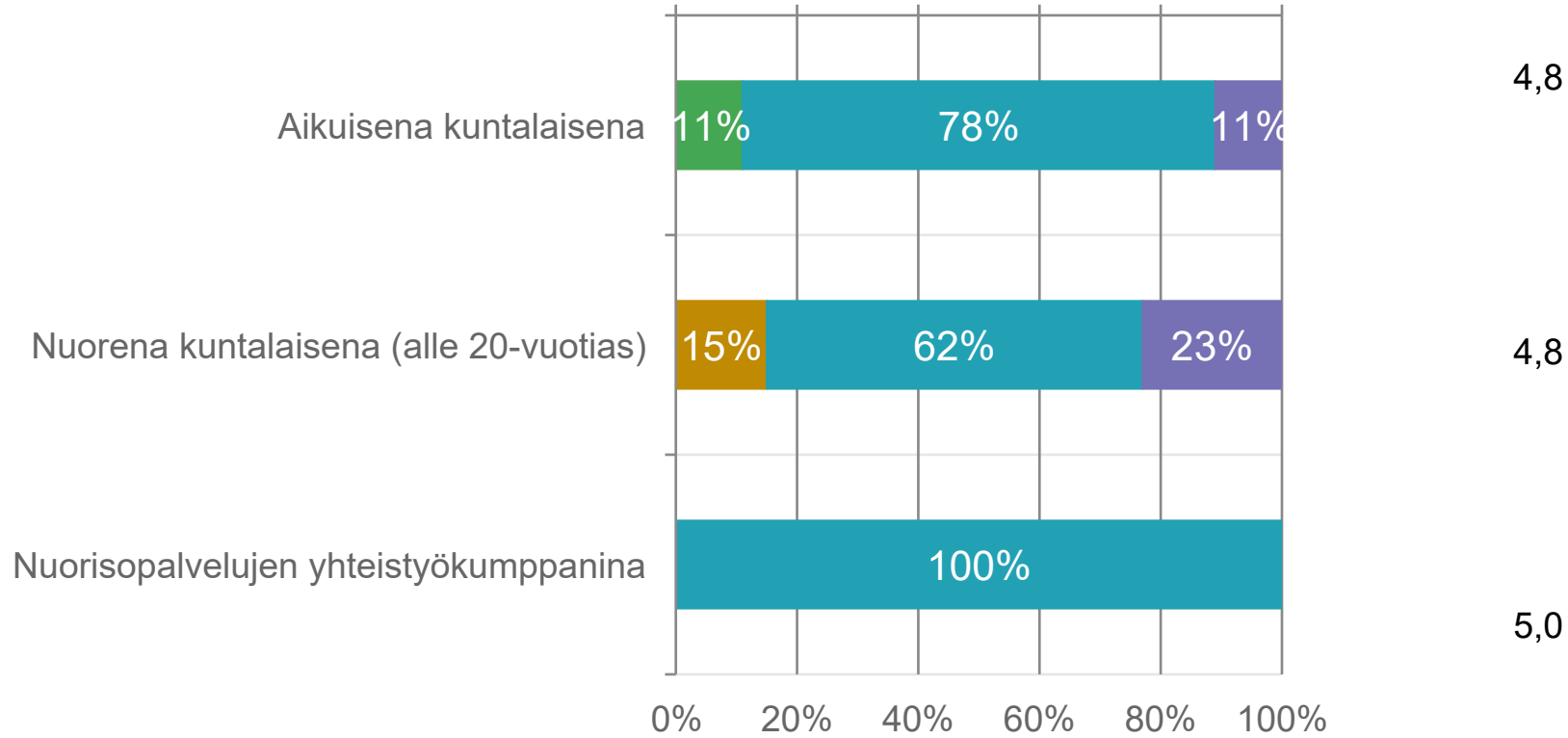
| Olen                                   | Täysin eri mieltä | Jokseenkin eri mieltä | Ei samaa eikä eri mieltä | Jokseenkin samaa mieltä | Täysin samaa mieltä | En osaa sanoa | Keskiarvo | Mediaani |
|--|-------------------|-----------------------|--------------------------|-------------------------|---------------------|---------------|-----------|----------|
| Aikuisena kuntalaisena                 | 0,0%              | 0,0%                  | 0,0%                     | 33,3%                   | 55,6%               | 11,1%         | 4,6       | 5,0      |
| Nuorena kuntalaisena (alle 20-vuotias) | 0,0%              | 0,0%                  | 0,0%                     | 15,4%                   | 69,2%               | 15,4%         | 4,8       | 5,0      |
| Nuorisopalvelujen yhteistyökumppanina  | 0,0%              | 0,0%                  | 0,0%                     | 25,0%                   | 75,0%               | 0,0%          | 4,8       | 5,0      |

# Nuorisotyöntekijät ovat koulutettuja kasvatusalan ammattilaisia

Vastaajien määrä: 26

Keskiarvo

Olen



- Täysin eri mieltä
- Ei samaa eikä eri mieltä
- Täysin samaa mieltä
- Jokseenkin eri mieltä
- Jokseenkin samaa mieltä
- En osaa sanoa

## Nuorisotyöntekijät ovat koulutettuja kasvatusalan ammattilaisia

Vastaajien määrä: 26

| Olen                                   | Täysin eri mieltä | Jokseenkin eri mieltä | Ei samaa eikä eri mieltä | Jokseenkin samaa mieltä | Täysin samaa mieltä | En osaa sanoa | Keskiarvo | Mediaani |
|--|-------------------|-----------------------|--------------------------|-------------------------|---------------------|---------------|-----------|----------|
| Aikuisena kuntalaisena                 | 0,0%              | 0,0%                  | 11,1%                    | 0,0%                    | 77,8%               | 11,1%         | 4,8       | 5,0      |
| Nuorena kuntalaisena (alle 20-vuotias) | 0,0%              | 0,0%                  | 0,0%                     | 15,4%                   | 61,5%               | 23,1%         | 4,8       | 5,0      |
| Nuorisopalvelujen yhteistyökumppanina  | 0,0%              | 0,0%                  | 0,0%                     | 0,0%                    | 100,0%              | 0,0%          | 5,0       | 5,0      |