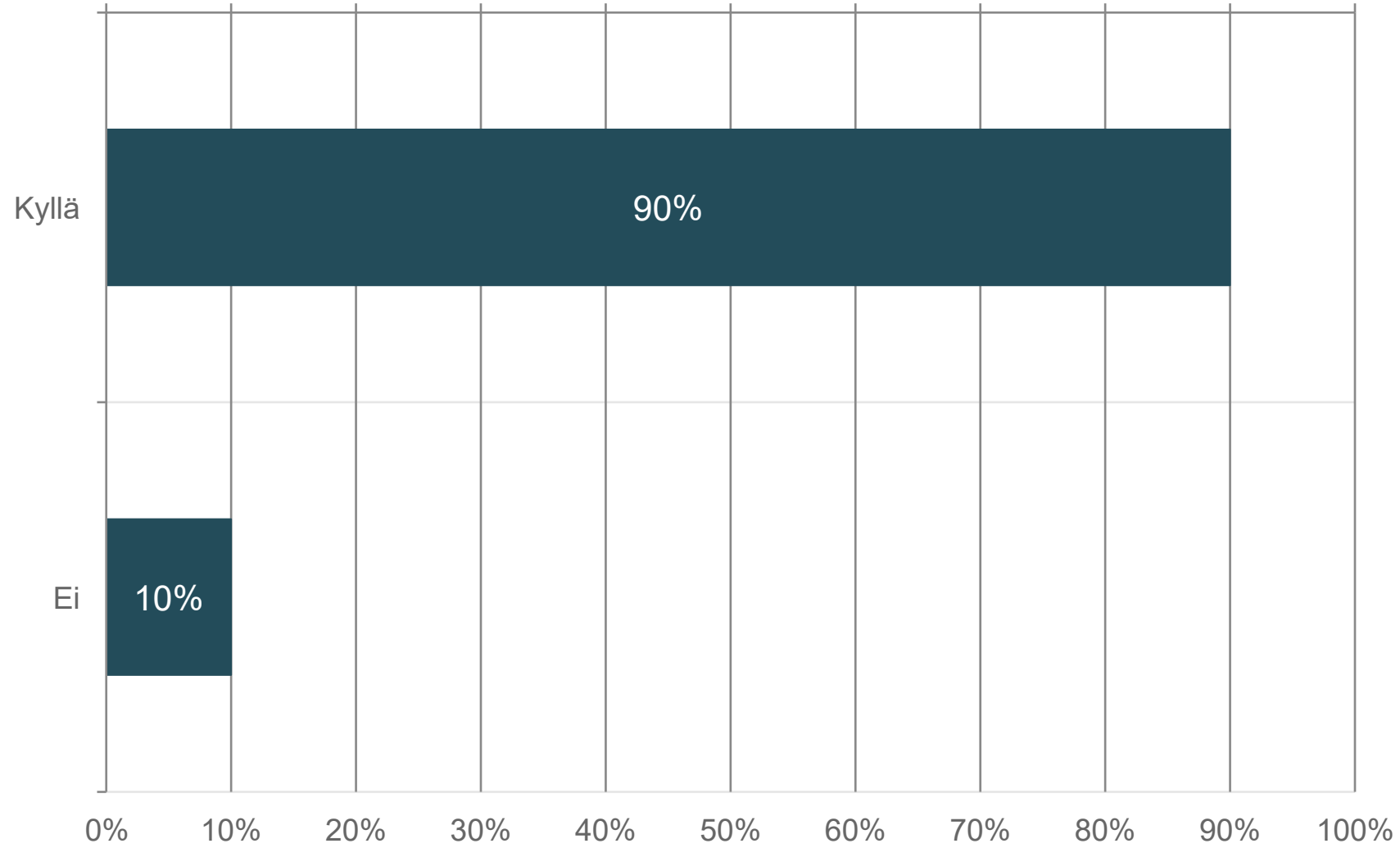


**Perusraportti**  
**Kysely nuorisotilatoimintaan osallistuville nuorille**  
Näytetään 20 vastaajaa kyselyn vastaajien kokonaismäärästä 5826

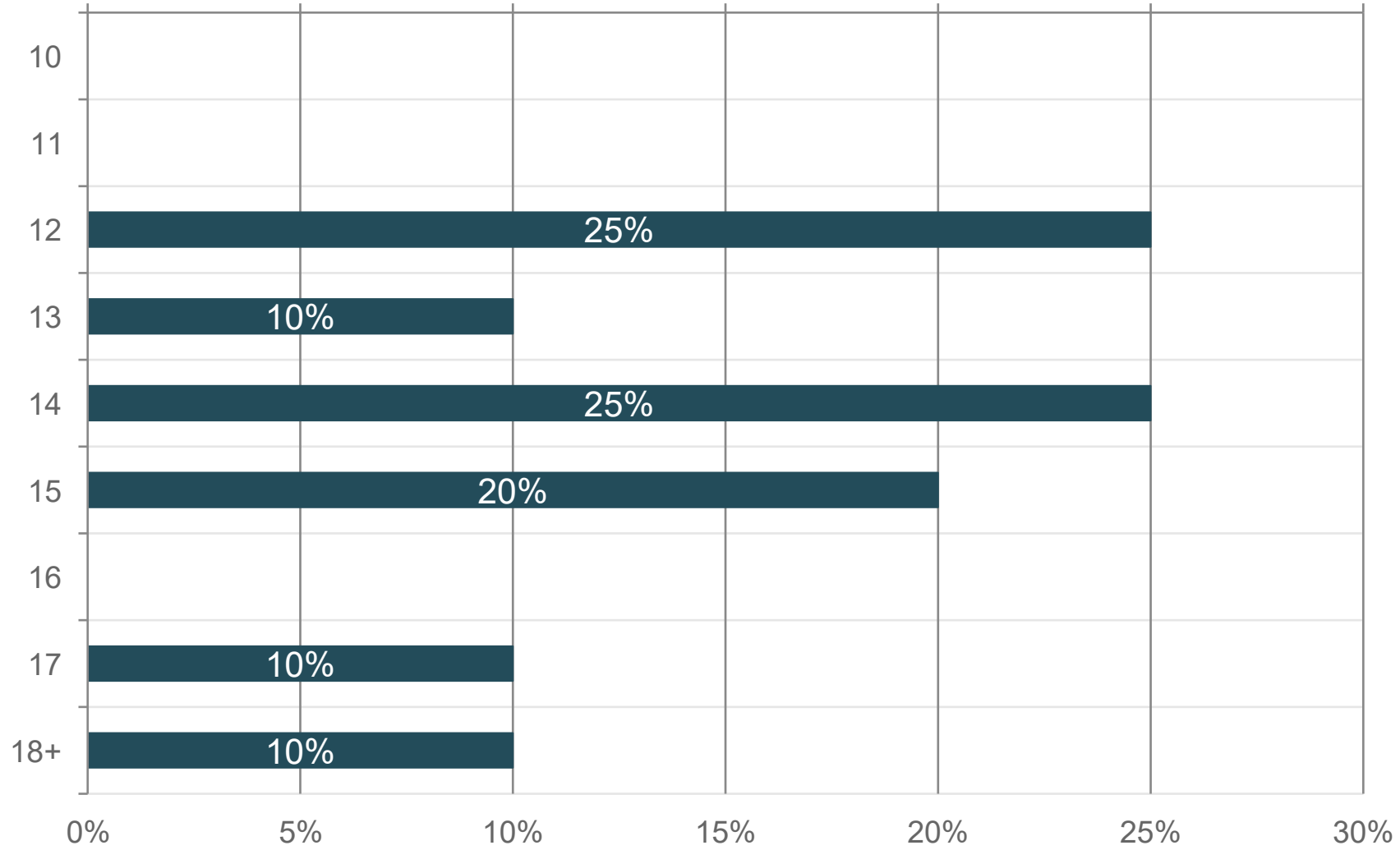
# Vastauksiani saa käyttää valtakunnallisessa koennissa

Vastaajien määrä: 20



# Ikä

Vastaajien määrä: 20



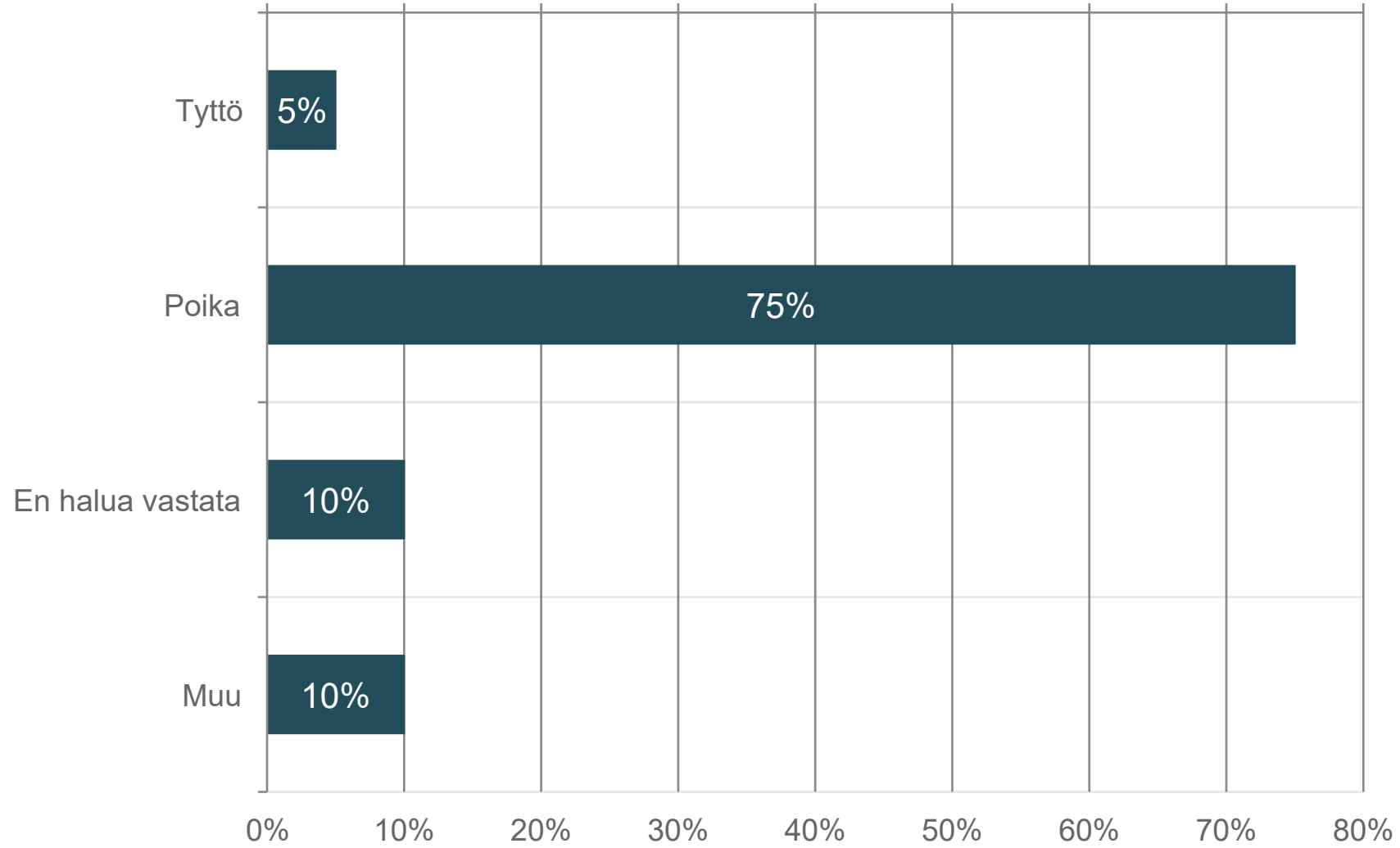
# Ikä

Vastaajien määrä: 20

	n	Prosentti
10	0	0,0%
11	0	0,0%
12	5	25,0%
13	2	10,0%
14	5	25,0%
15	4	20,0%
16	0	0,0%
17	2	10,0%
18+	2	10,0%

# Sukupuoli

Vastaajien määrä: 20



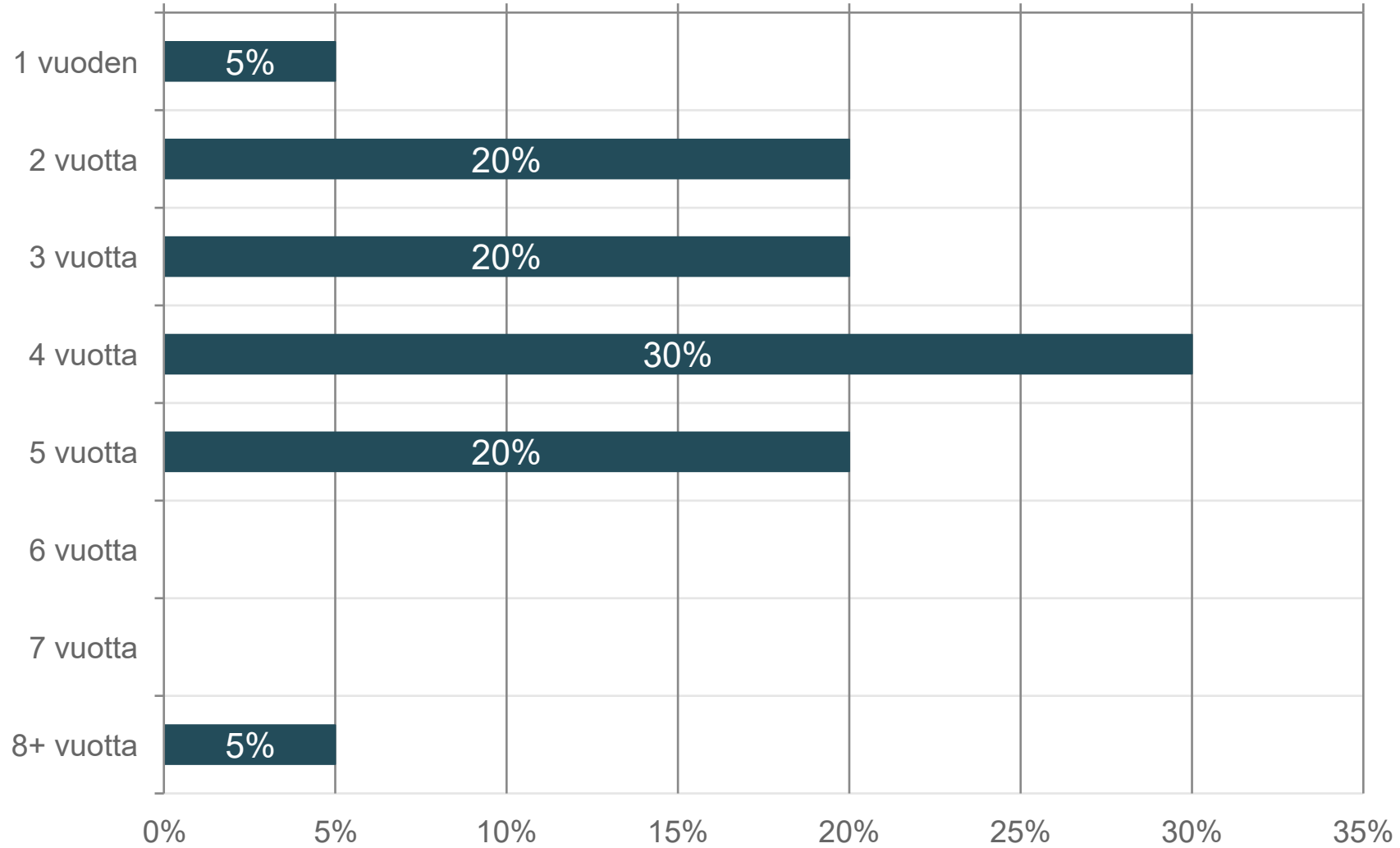
## Sukupuoli

Vastaajien määrä: 20

	n	Prosentti
Tyttö	1	5,0%
Poika	15	75,0%
En halua vastata	2	10,0%
Muu	2	10,0%

# Kuinka kauan olet ollut nuorisotilatoiminnassa mukana?

Vastaajien määrä: 20



## Kuinka kauan olet ollut nuorisotilatoiminnassa mukana?

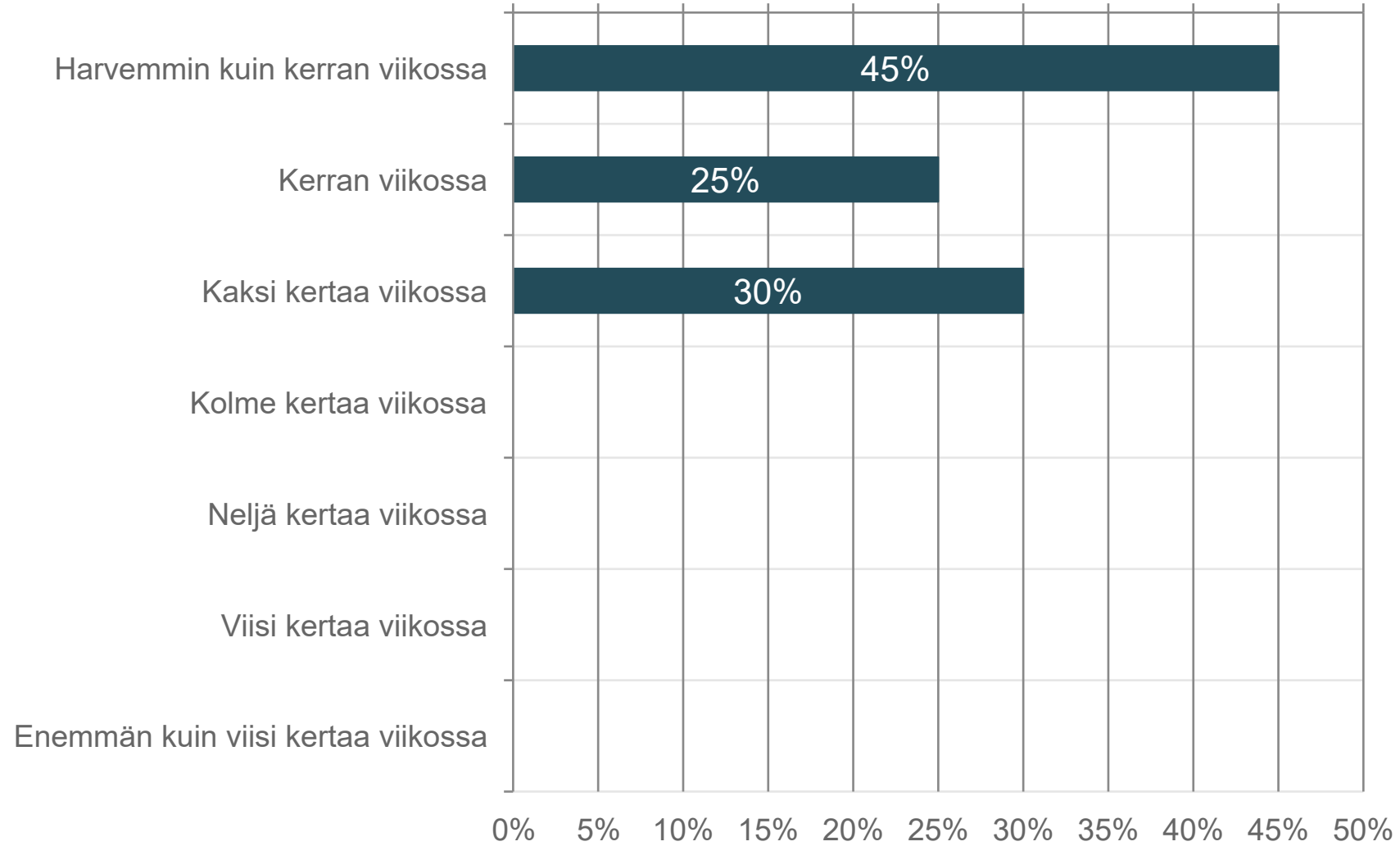
Vastaajien määrä: 20

	n	Prosentti
1 vuoden	1	5,0%
2 vuotta	4	20,0%
3 vuotta	4	20,0%
4 vuotta	6	30,0%
5 vuotta	4	20,0%
6 vuotta	0	0,0%
7 vuotta	0	0,0%
8+ vuotta	1	5,0%



## Kuinka usein olet nuorisotilatoiminnassa mukana?

Vastaajien määrä: 20



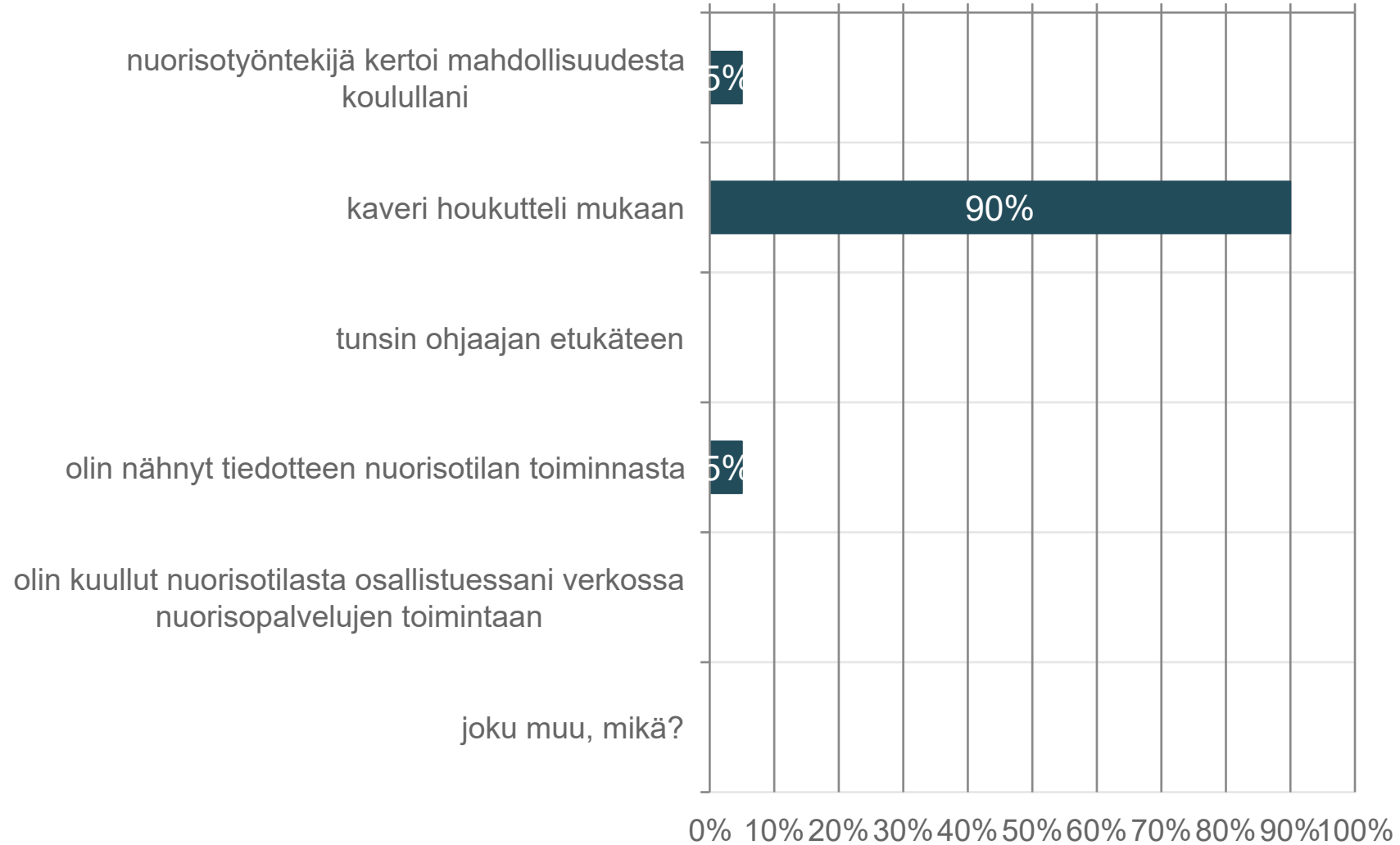
## Kuinka usein olet nuorisotilatoiminnassa mukana?

Vastaajien määrä: 20

	n	Prosentti
Harvemmin kuin kerran viikossa	9	45,0%
Kerran viikossa	5	25,0%
Kaksi kertaa viikossa	6	30,0%
Kolme kertaa viikossa	0	0,0%
Neljä kertaa viikossa	0	0,0%
Viisi kertaa viikossa	0	0,0%
Enemmän kuin viisi kertaa viikossa	0	0,0%

# Mikä sai sinut tulemaan nuorisotilalle ensimmäisen kerran?

Vastaajien määrä: 20



## Mikä sai sinut tulemaan nuorisotilalle ensimmäisen kerran?

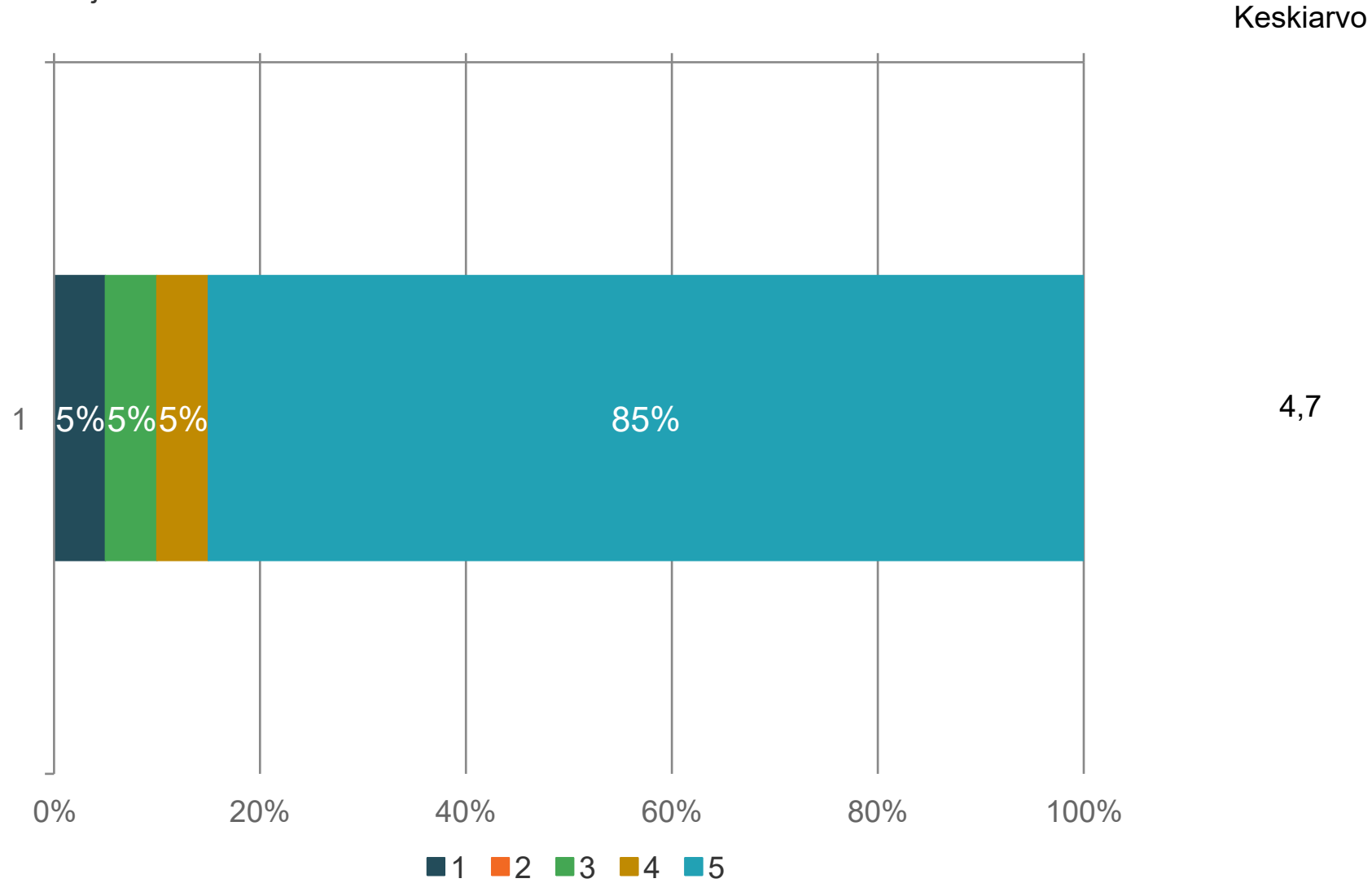
Vastaajien määrä: 20

	n	Prosentti
nuorisotyöntekijä kertoi mahdollisuudesta koulullani	1	5,0%
kaveri houkutteli mukaan	18	90,0%
tunsin ohjaajan etukäteen	0	0,0%
olin nähnyt tiedotteen nuorisotilan toiminnasta	1	5,0%
olin kuullut nuorisotilasta osallistuessani verkossa nuorisopalvelujen toimintaan	0	0,0%
joku muu, mikä?	0	0,0%

## Voin olla turvallisesti oma itseni nuorisotilalla

1= Täysin eri mieltä, 2= jokseenkin eri mieltä, 3=ei samaa eikä eri mieltä, 4= jokseenkin samaa mieltä, 5= täysin samaa mieltä

Vastaajien määrä: 20



## Voin olla turvallisesti oma itseni nuorisotilalla

1= Täysin eri mieltä, 2= jokseenkin eri mieltä, 3=ei samaa eikä eri mieltä, 4= jokseenkin samaa mieltä, 5= täysin samaa mieltä

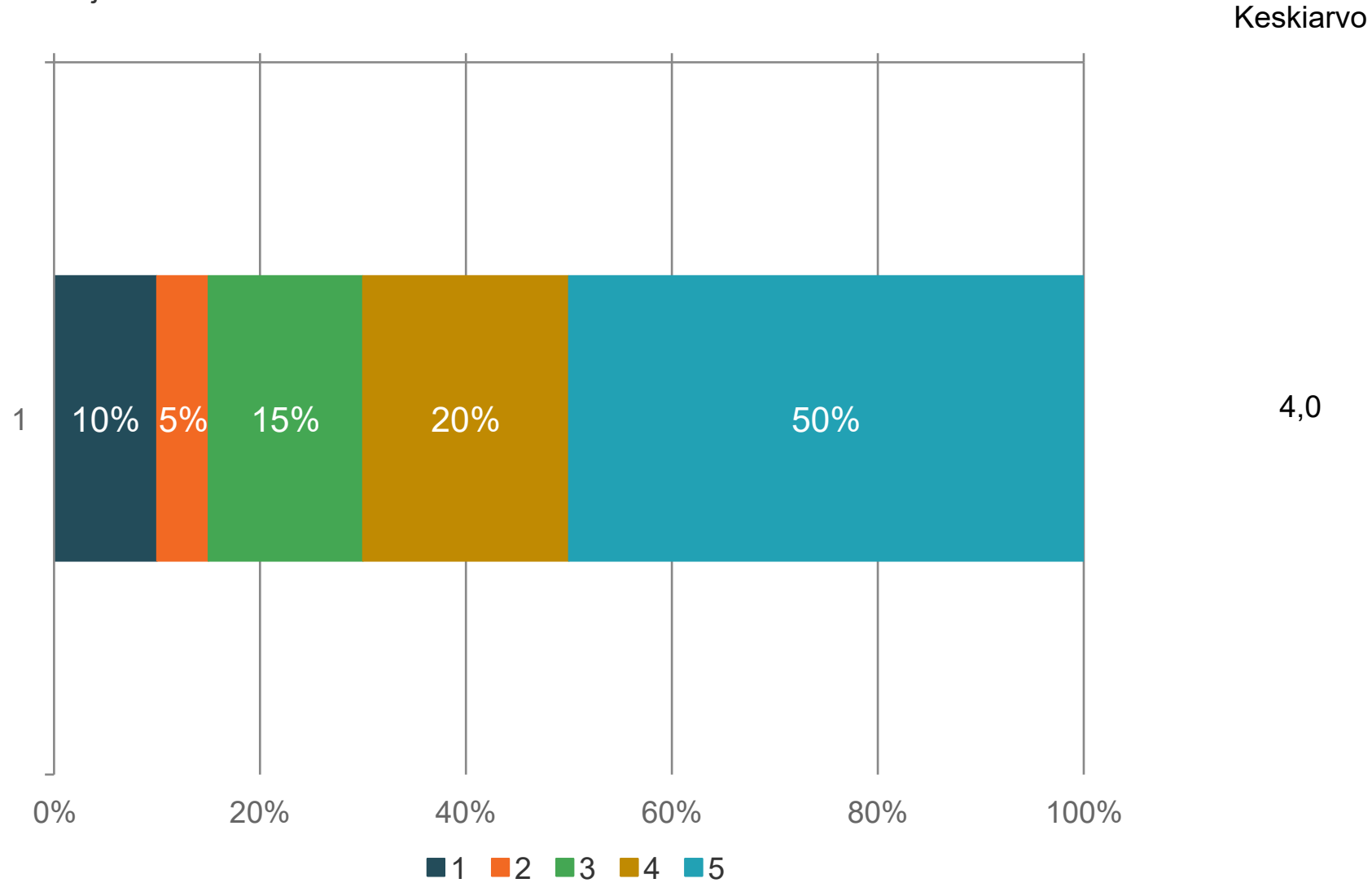
Vastaajien määrä: 20

	<b>1</b>	<b>2</b>	<b>3</b>	<b>4</b>	<b>5</b>	<b>Keskiarvo</b>	<b>Mediaani</b>
	5,0%	0,0%	5,0%	5,0%	85,0%	4,7	5,0

## Nuorisotyöntekijät suhtautuvat mielipiteisiini vakavasti

1= Täysin eri mieltä, 2= jokseenkin eri mieltä, 3=ei samaa eikä eri mieltä, 4= jokseenkin samaa mieltä, 5= täysin samaa mieltä

Vastaajien määrä: 20



## Nuorisotyöntekijät suhtautuvat mielipiteisiini vakavasti

1= Täysin eri mieltä, 2= jokseenkin eri mieltä, 3=ei samaa eikä eri mieltä, 4= jokseenkin samaa mieltä, 5= täysin samaa mieltä

Vastaajien määrä: 20

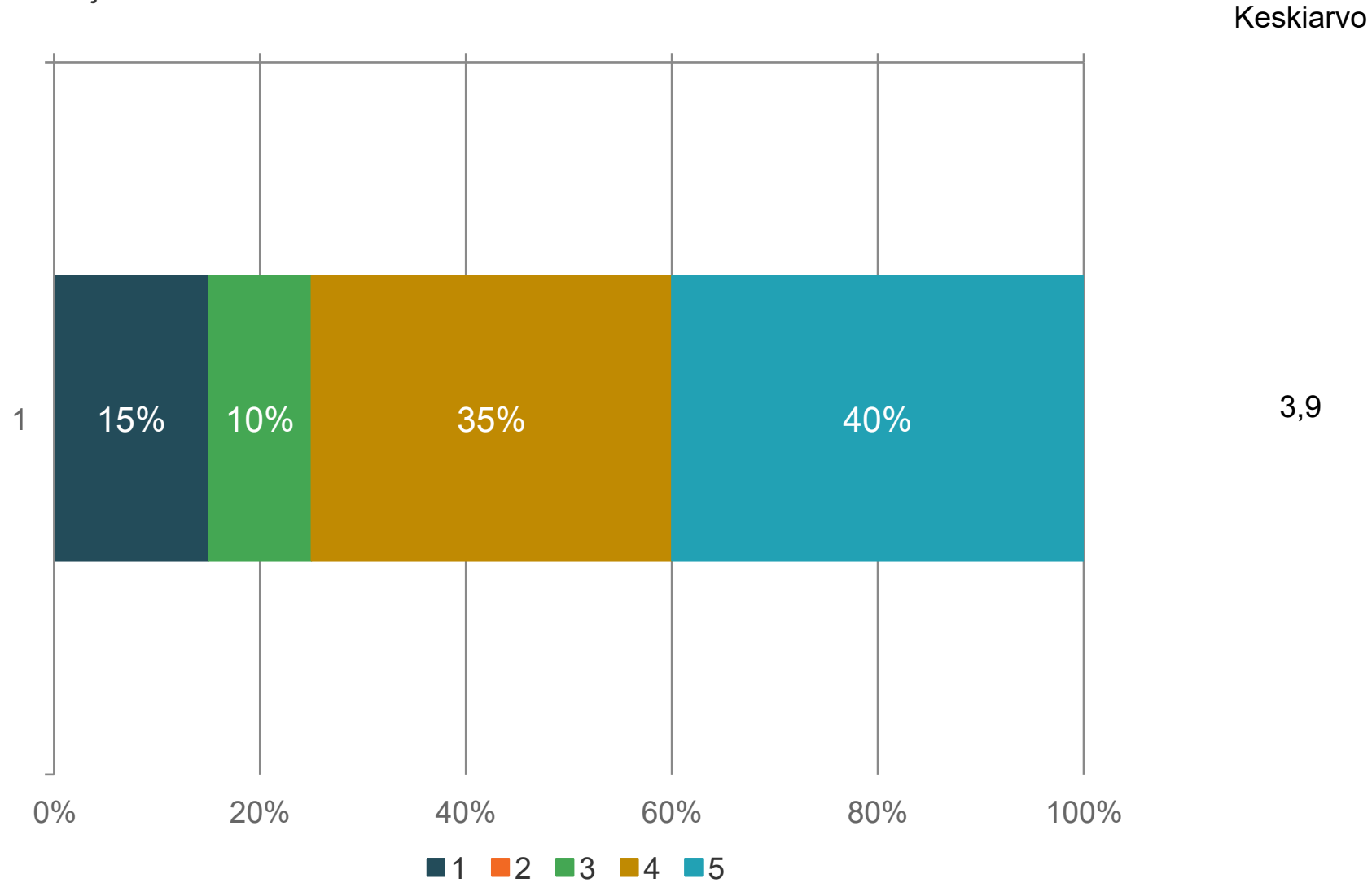
	<b>1</b>	<b>2</b>	<b>3</b>	<b>4</b>	<b>5</b>	<b>Keskiarvo</b>	<b>Mediaani</b>
	10,0%	5,0%	15,0%	20,0%	50,0%	4,0	4,5



## Nuorisotyöntekijät ymmärtävät minua nuorisotilalla ollessani

1= Täysin eri mieltä, 2= jokseenkin eri mieltä, 3=ei samaa eikä eri mieltä, 4= jokseenkin samaa mieltä, 5= täysin samaa mieltä

Vastaajien määrä: 20



## Nuorisotyöntekijät ymmärtävät minua nuorisotilalla ollessani

1= Täysin eri mieltä, 2= jokseenkin eri mieltä, 3=ei samaa eikä eri mieltä, 4= jokseenkin samaa mieltä, 5= täysin samaa mieltä

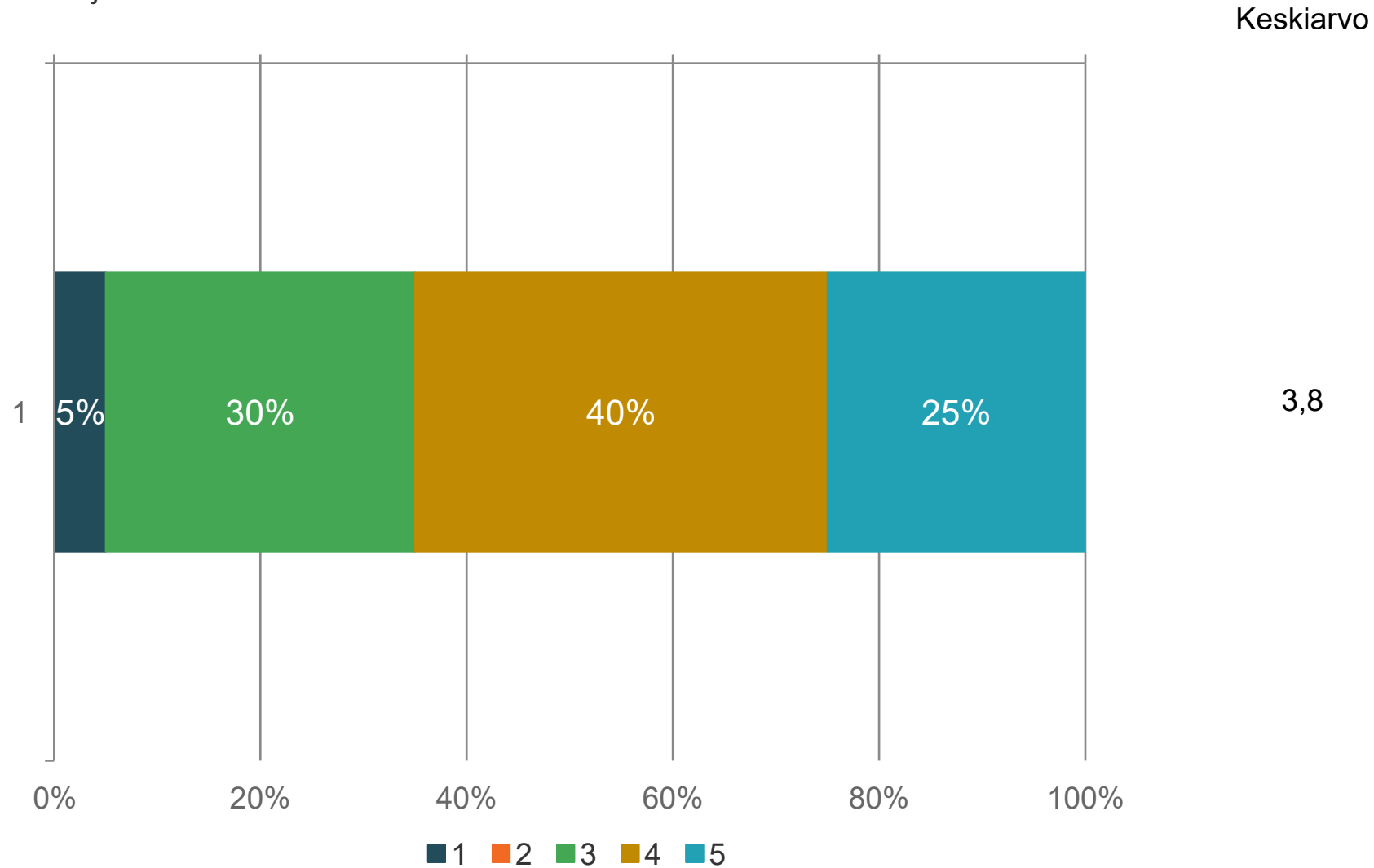
Vastaajien määrä: 20

	<b>1</b>	<b>2</b>	<b>3</b>	<b>4</b>	<b>5</b>	<b>Keskiarvo</b>	<b>Mediaani</b>
	15,0%	0,0%	10,0%	35,0%	40,0%	3,9	4,0

# Nuorisotyöntekijät kannustavat minua terveellisiin elämäntapoihin (mm. liikunta, lepo, uni, ravinto, päihteettömyys ja mielekäs tekeminen)

1= Täysin eri mieltä, 2= jokseenkin eri mieltä, 3=ei samaa eikä eri mieltä, 4= jokseenkin samaa mieltä, 5= täysin samaa mieltä

Vastaajien määrä: 20



## Nuorisotyöntekijät kannustavat minua terveellisiin elämäntapoihin (mm. liikunta, lepo, uni, ravinto, päihteettömyys ja mielekäs tekeminen)

1= Täysin eri mieltä, 2= jokseenkin eri mieltä, 3=ei samaa eikä eri mieltä, 4= jokseenkin samaa mieltä, 5= täysin samaa mieltä

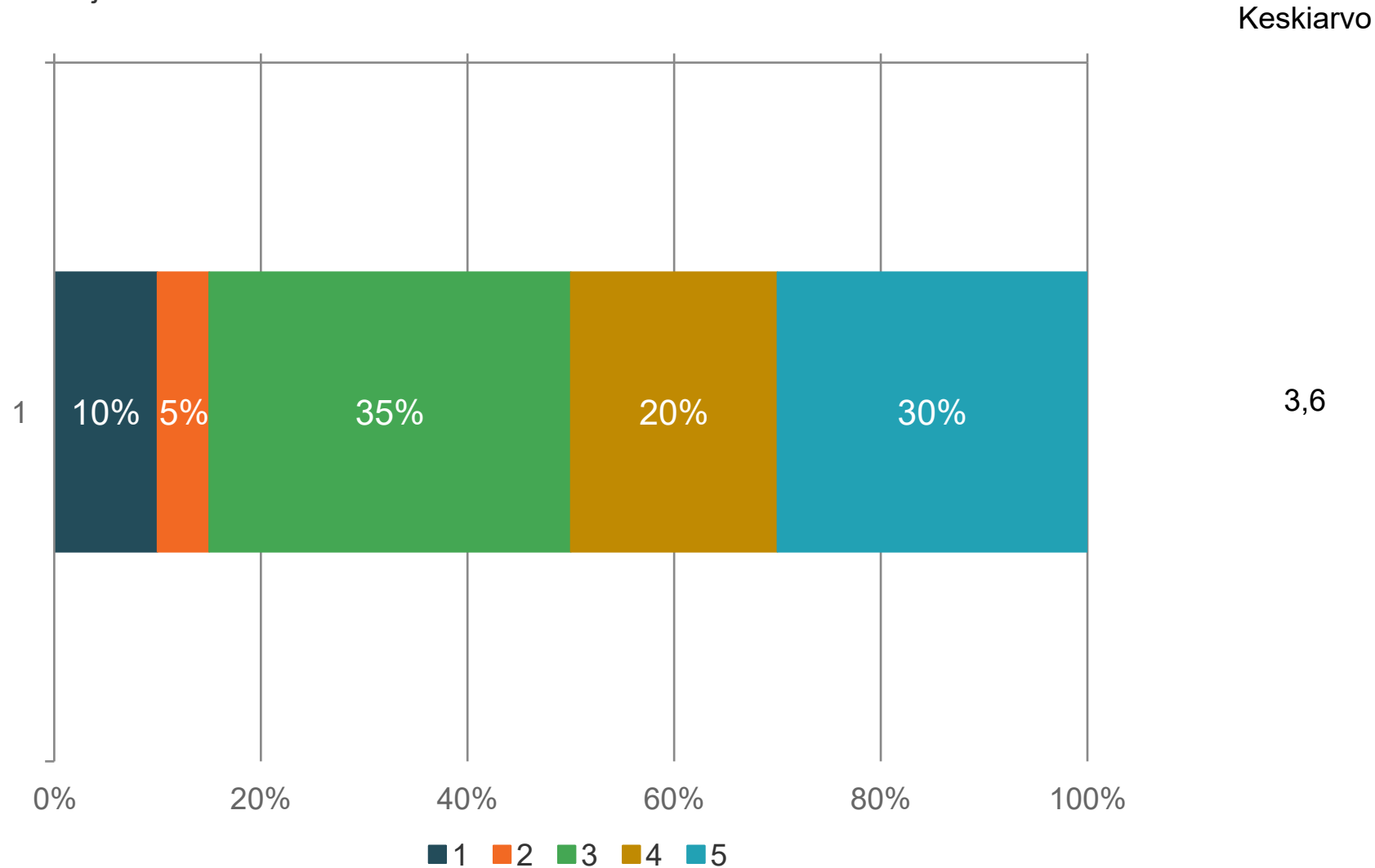
Vastaajien määrä: 20

	<b>1</b>	<b>2</b>	<b>3</b>	<b>4</b>	<b>5</b>	<b>Keskiarvo</b>	<b>Mediaani</b>
	5,0%	0,0%	30,0%	40,0%	25,0%	3,8	4,0

# Nuorisotyöntekijät kannustavat minua kestäviin elämäntapoihin (kestävässä elämäntavassa säästetään energiaa ja luonnonvaroja mm. asumiseen, liikkumiseen, ruokaan ja kuluttamiseen liittyvissä asioissa)

1= Täysin eri mieltä, 2= jokseenkin eri mieltä, 3=ei samaa eikä eri mieltä, 4= jokseenkin samaa mieltä, 5= täysin samaa mieltä

Vastaajien määrä: 20



**Nuorisotyöntekijät kannustavat minua kestäviin elämäntapoihin (kestävässä elämäntavassa säästetään energiaa ja luonnonvaroja mm. asumiseen, liikkumiseen, ruokaan ja kuluttamiseen liittyvissä asioissa)**

*1= Täysin eri mieltä, 2= jokseenkin eri mieltä, 3=ei samaa eikä eri mieltä, 4= jokseenkin samaa mieltä, 5= täysin samaa mieltä*

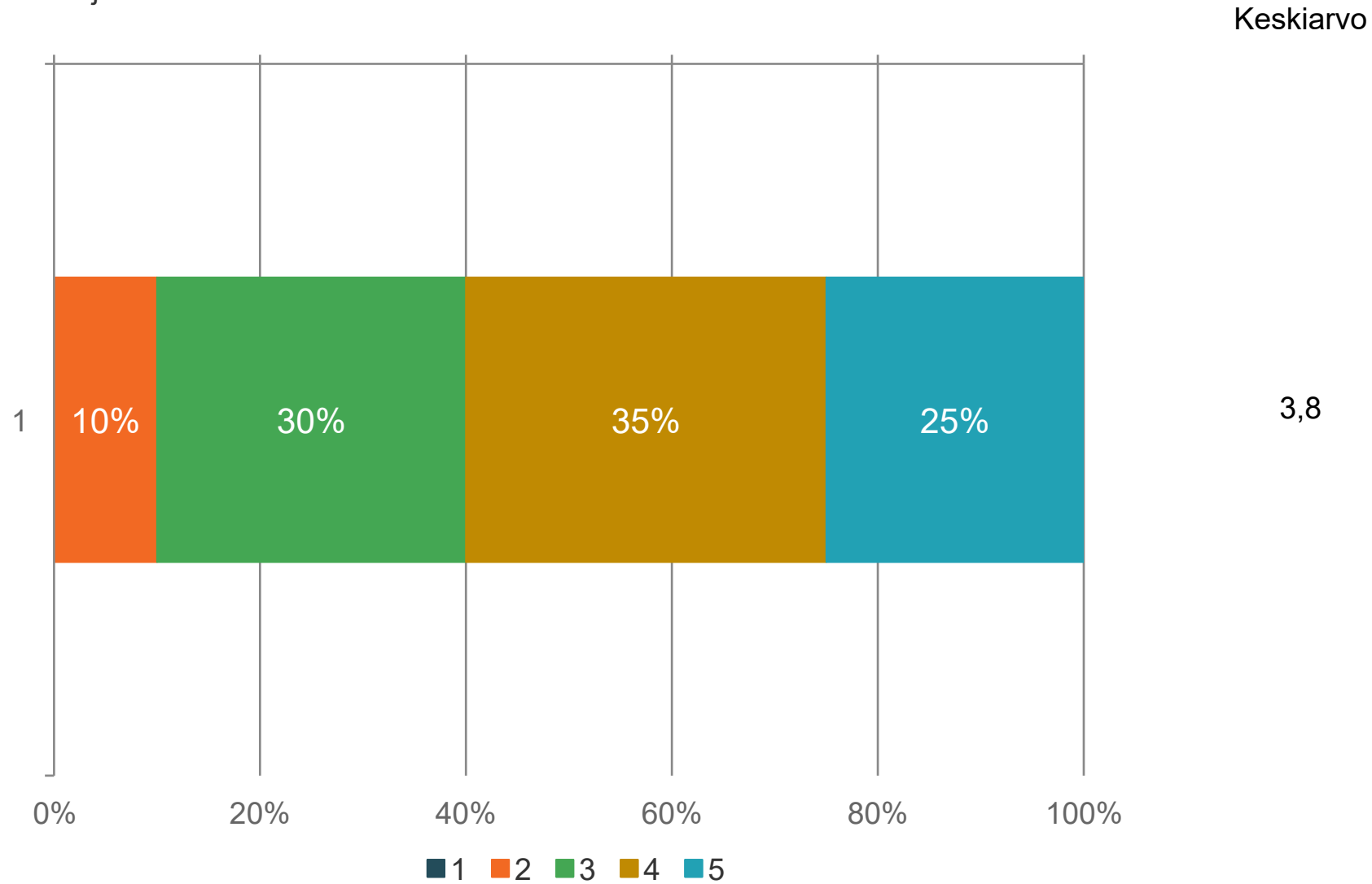
Vastaajien määrä: 20

	<b>1</b>	<b>2</b>	<b>3</b>	<b>4</b>	<b>5</b>	<b>Keskiarvo</b>	<b>Mediaani</b>
	10,0%	5,0%	35,0%	20,0%	30,0%	3,6	3,5

## Nuorisotyöntekijät rohkaisevat suunnittelemaan tai toteuttamaan toimintaa

1= Täysin eri mieltä, 2= jokseenkin eri mieltä, 3=ei samaa eikä eri mieltä, 4= jokseenkin samaa mieltä, 5= täysin samaa mieltä

Vastaajien määrä: 20



## Nuorisotyöntekijät rohkaisevat suunnittelemaan tai toteuttamaan toimintaa

1= Täysin eri mieltä, 2= jokseenkin eri mieltä, 3=ei samaa eikä eri mieltä, 4= jokseenkin samaa mieltä, 5= täysin samaa mieltä

Vastaajien määrä: 20

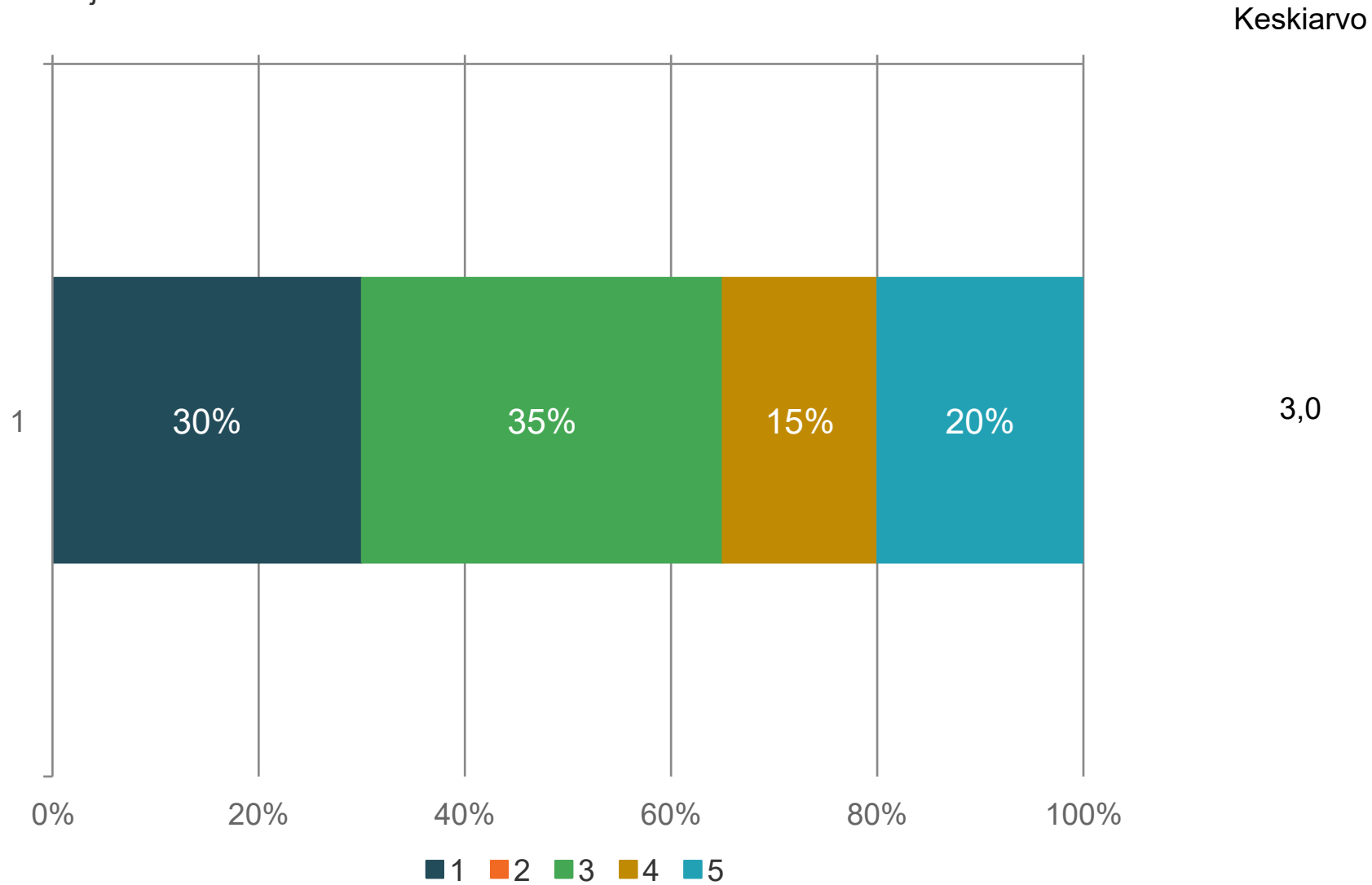
	<b>1</b>	<b>2</b>	<b>3</b>	<b>4</b>	<b>5</b>	<b>Keskiarvo</b>	<b>Mediaani</b>
	0,0%	10,0%	30,0%	35,0%	25,0%	3,8	4,0



## Olen osallistunut toiminnan suunnitteluun

1= Täysin eri mieltä, 2= jokseenkin eri mieltä, 3=ei samaa eikä eri mieltä, 4= jokseenkin samaa mieltä, 5= täysin samaa mieltä

Vastaajien määrä: 20



## Olen osallistunut toiminnan suunnitteluun

1= Täysin eri mieltä, 2= jokseenkin eri mieltä, 3=ei samaa eikä eri mieltä, 4= jokseenkin samaa mieltä, 5= täysin samaa mieltä

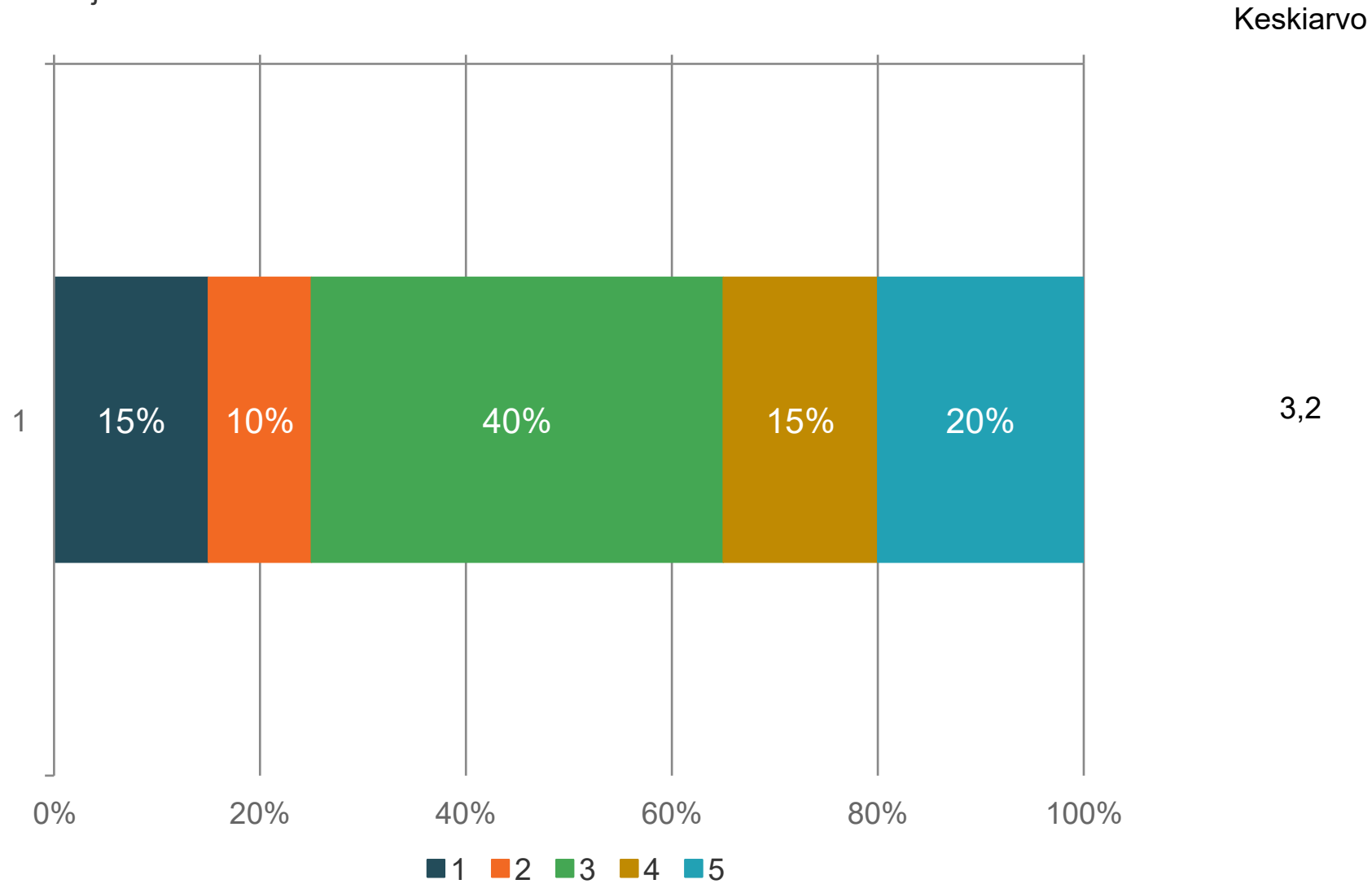
Vastaajien määrä: 20

	<b>1</b>	<b>2</b>	<b>3</b>	<b>4</b>	<b>5</b>	<b>Keskiarvo</b>	<b>Mediaani</b>
	30,0%	0,0%	35,0%	15,0%	20,0%	3,0	3,0

## Olen osallistunut toiminnan toteuttamiseen

1= Täysin eri mieltä, 2= jokseenkin eri mieltä, 3=ei samaa eikä eri mieltä, 4= jokseenkin samaa mieltä, 5= täysin samaa mieltä

Vastaajien määrä: 20



## Olen osallistunut toiminnan toteuttamiseen

1= Täysin eri mieltä, 2= jokseenkin eri mieltä, 3=ei samaa eikä eri mieltä, 4= jokseenkin samaa mieltä, 5= täysin samaa mieltä

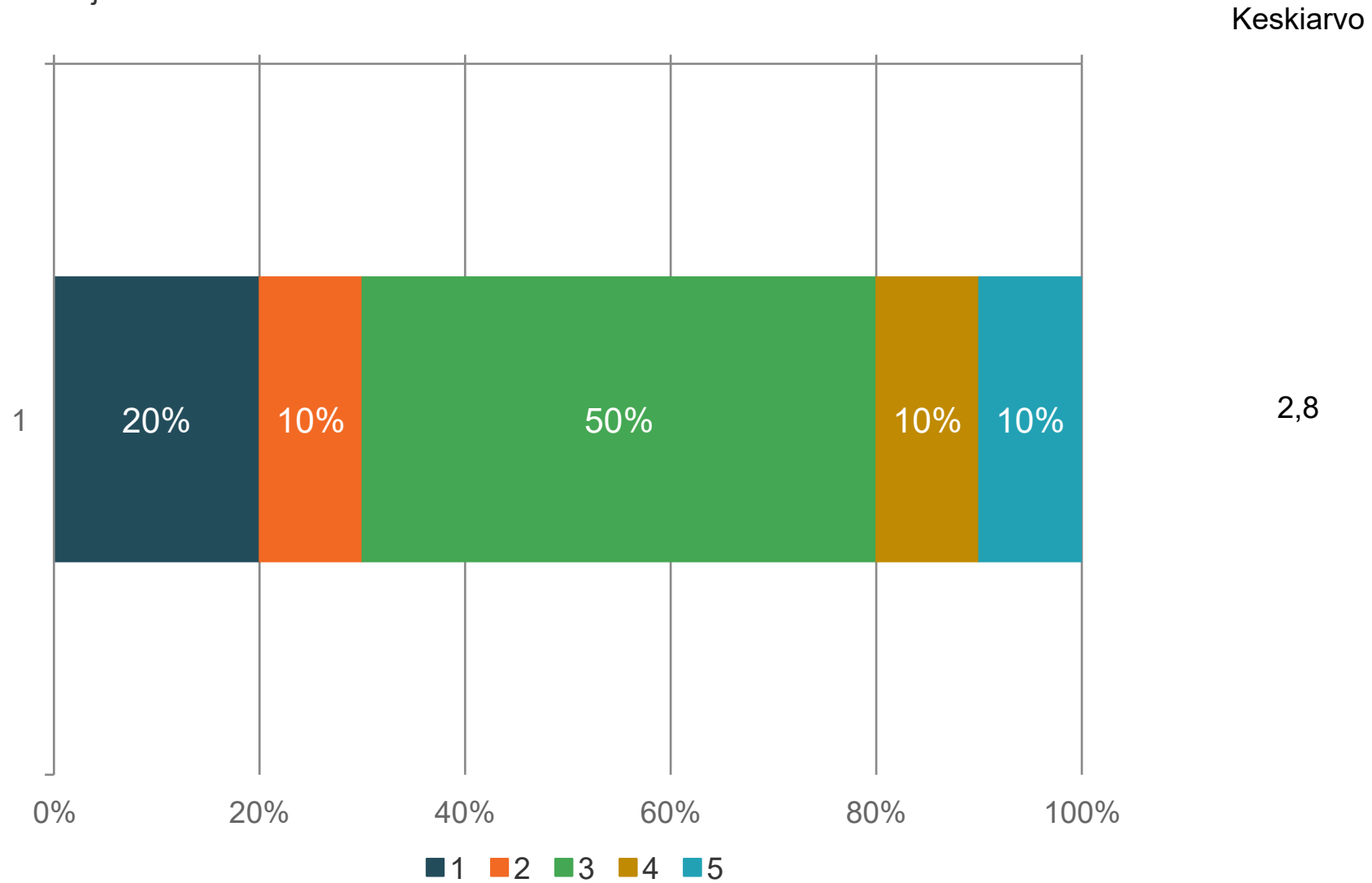
Vastaajien määrä: 20

	<b>1</b>	<b>2</b>	<b>3</b>	<b>4</b>	<b>5</b>	<b>Keskiarvo</b>	<b>Mediaani</b>
	15,0%	10,0%	40,0%	15,0%	20,0%	3,2	3,0

## Haluaisin osallistua enemmän toiminnan suunnitteluun tai toteuttamiseen

1= Täysin eri mieltä, 2= joksinkin eri mieltä, 3=ei samaa eikä eri mieltä, 4= joksinkin samaa mieltä, 5= täysin samaa mieltä

Vastaajien määrä: 20



## Haluaisin osallistua enemmän toiminnan suunnitteluun tai toteuttamiseen

1= Täysin eri mieltä, 2= jokseenkin eri mieltä, 3=ei samaa eikä eri mieltä, 4= jokseenkin samaa mieltä, 5= täysin samaa mieltä

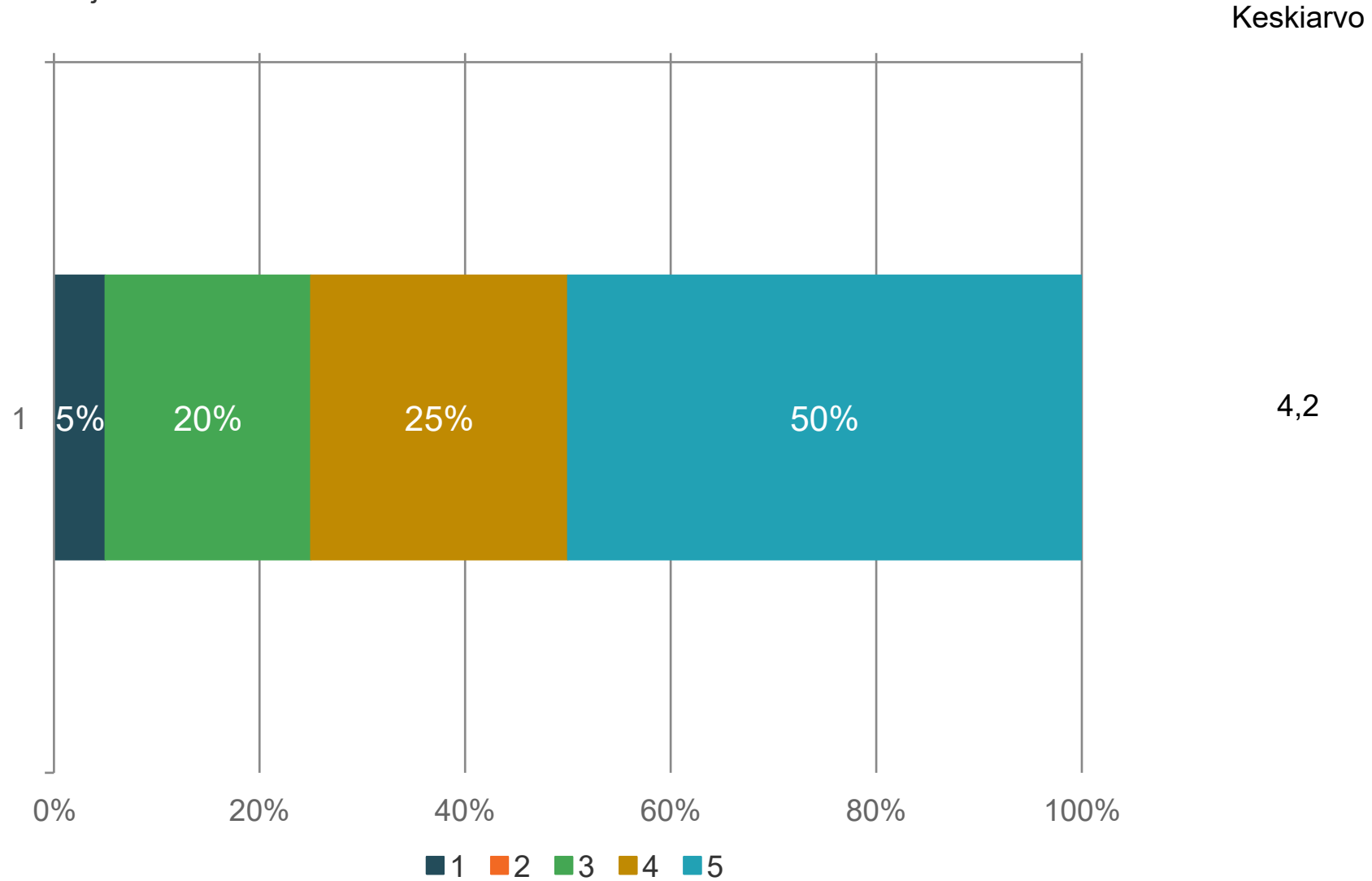
Vastaajien määrä: 20

	<b>1</b>	<b>2</b>	<b>3</b>	<b>4</b>	<b>5</b>	<b>Keskiarvo</b>	<b>Mediaani</b>
	20,0%	10,0%	50,0%	10,0%	10,0%	2,8	3,0

## Nuorisotilalla tunnen kuuluvani porukkaan

1= Täysin eri mieltä, 2= jokseenkin eri mieltä, 3=ei samaa eikä eri mieltä, 4= jokseenkin samaa mieltä, 5= täysin samaa mieltä

Vastaajien määrä: 20



## Nuorisotilalla tunnen kuuluvani porukkaan

1= Täysin eri mieltä, 2= jokseenkin eri mieltä, 3=ei samaa eikä eri mieltä, 4= jokseenkin samaa mieltä, 5= täysin samaa mieltä

Vastaajien määrä: 20

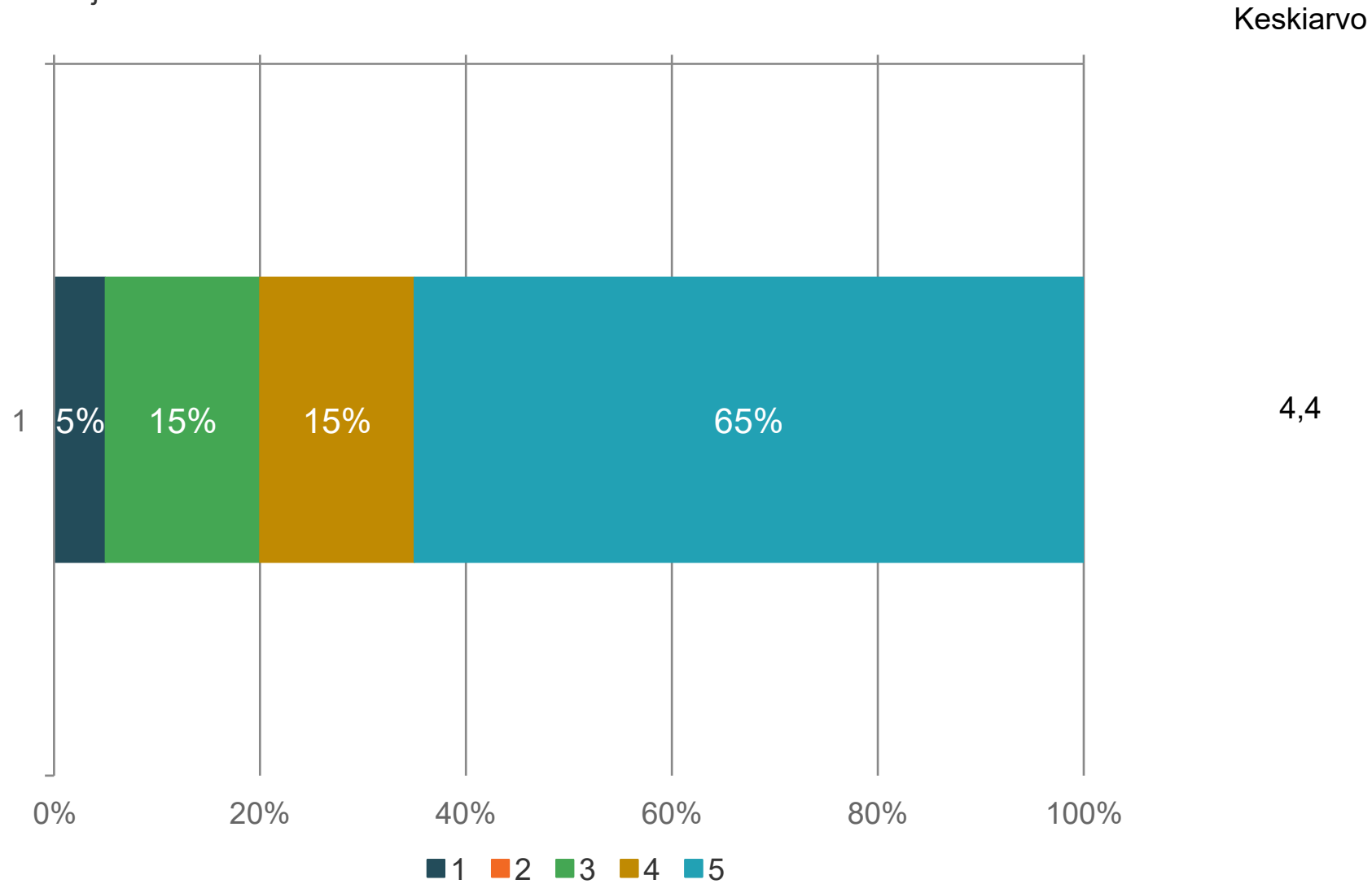
	<b>1</b>	<b>2</b>	<b>3</b>	<b>4</b>	<b>5</b>	<b>Keskiarvo</b>	<b>Mediaani</b>
	5,0%	0,0%	20,0%	25,0%	50,0%	4,2	4,5



## Nuorisotilalla tapaan kavereitani

1= Täysin eri mieltä, 2= jokseenkin eri mieltä, 3=ei samaa eikä eri mieltä, 4= jokseenkin samaa mieltä, 5= täysin samaa mieltä

Vastaajien määrä: 20



## Nuorisotilalla tapaan kavereitani

1= Täysin eri mieltä, 2= jokseenkin eri mieltä, 3=ei samaa eikä eri mieltä, 4= jokseenkin samaa mieltä, 5= täysin samaa mieltä

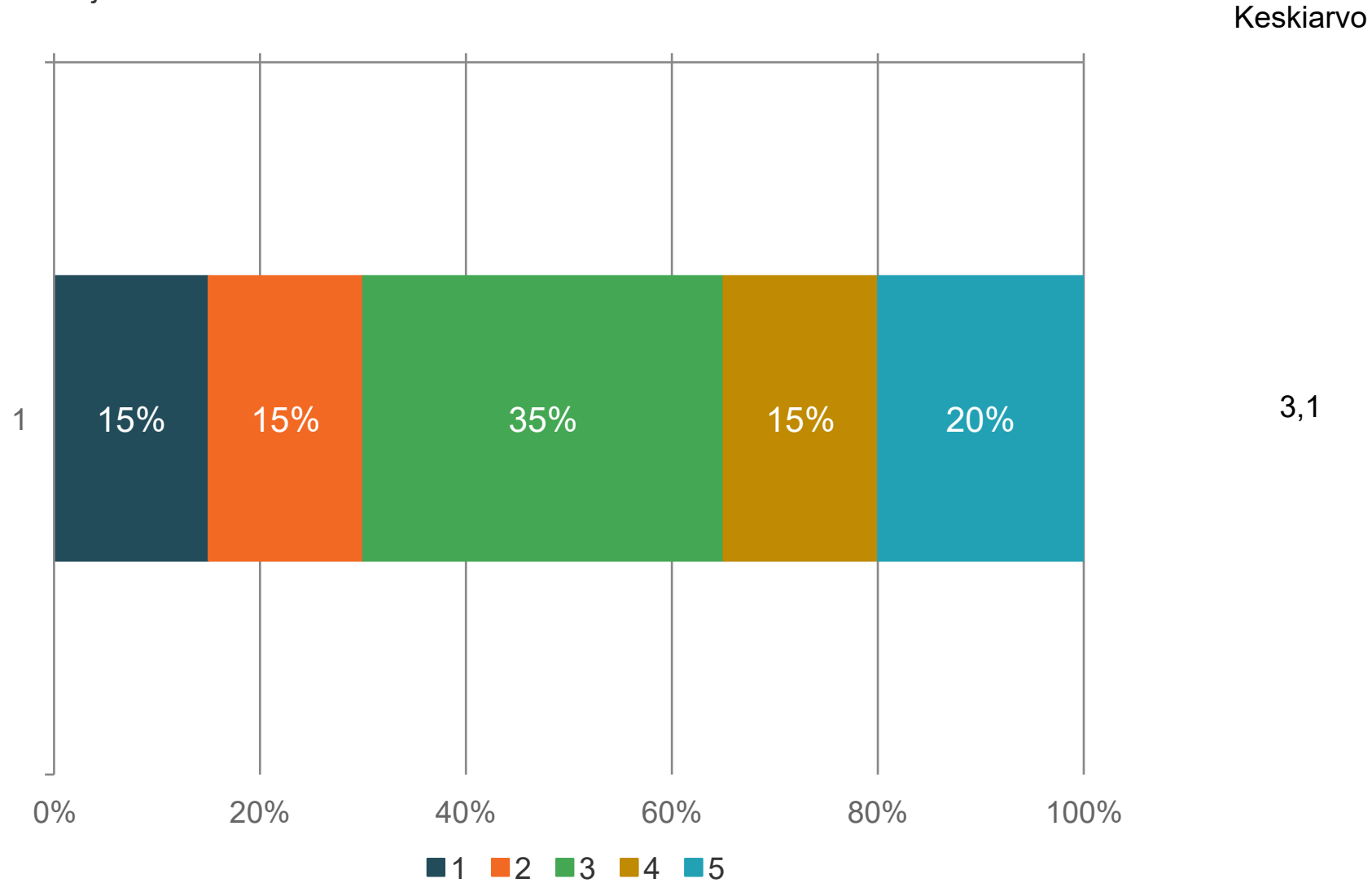
Vastaajien määrä: 20

	<b>1</b>	<b>2</b>	<b>3</b>	<b>4</b>	<b>5</b>	<b>Keskiarvo</b>	<b>Mediaani</b>
	5,0%	0,0%	15,0%	15,0%	65,0%	4,4	5,0

## Nuorisotilalta voin löytää uusia kavereita

1= Täysin eri mieltä, 2= jokseenkin eri mieltä, 3=ei samaa eikä eri mieltä, 4= jokseenkin samaa mieltä, 5= täysin samaa mieltä

Vastaajien määrä: 20



## Nuorisotilalta voin löytää uusia kavereita

1= Täysin eri mieltä, 2= jokseenkin eri mieltä, 3=ei samaa eikä eri mieltä, 4= jokseenkin samaa mieltä, 5= täysin samaa mieltä

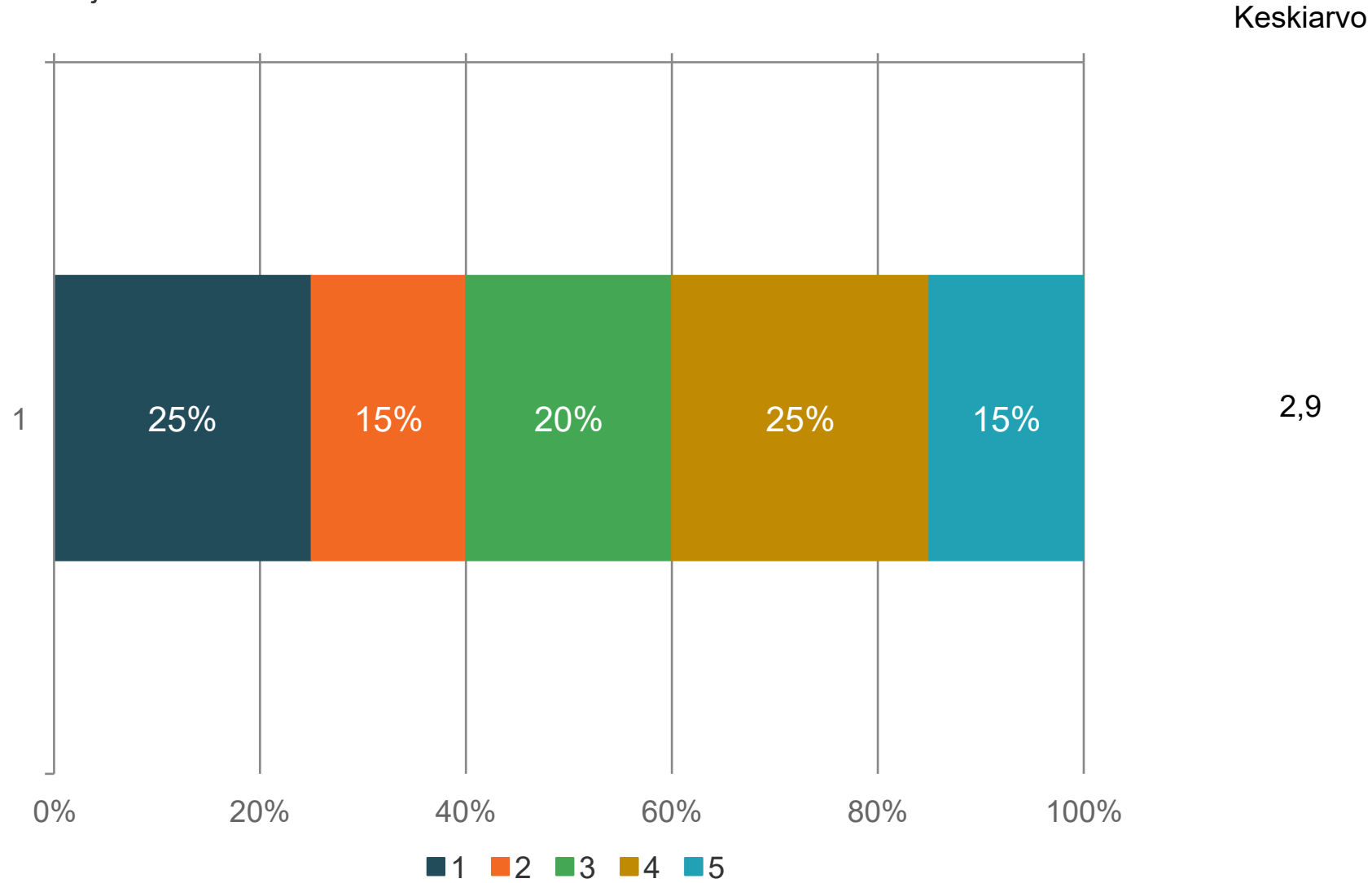
Vastaajien määrä: 20

	<b>1</b>	<b>2</b>	<b>3</b>	<b>4</b>	<b>5</b>	<b>Keskiarvo</b>	<b>Mediaani</b>
	15,0%	15,0%	35,0%	15,0%	20,0%	3,1	3,0

## Olen löytänyt uusia kavereita nuorisotilalta

1= Täysin eri mieltä, 2= jokseenkin eri mieltä, 3=ei samaa eikä eri mieltä, 4= jokseenkin samaa mieltä, 5= täysin samaa mieltä

Vastaajien määrä: 20



## Olen löytänyt uusia kavereita nuorisotilalta

1= Täysin eri mieltä, 2= jokseenkin eri mieltä, 3=ei samaa eikä eri mieltä, 4= jokseenkin samaa mieltä, 5= täysin samaa mieltä

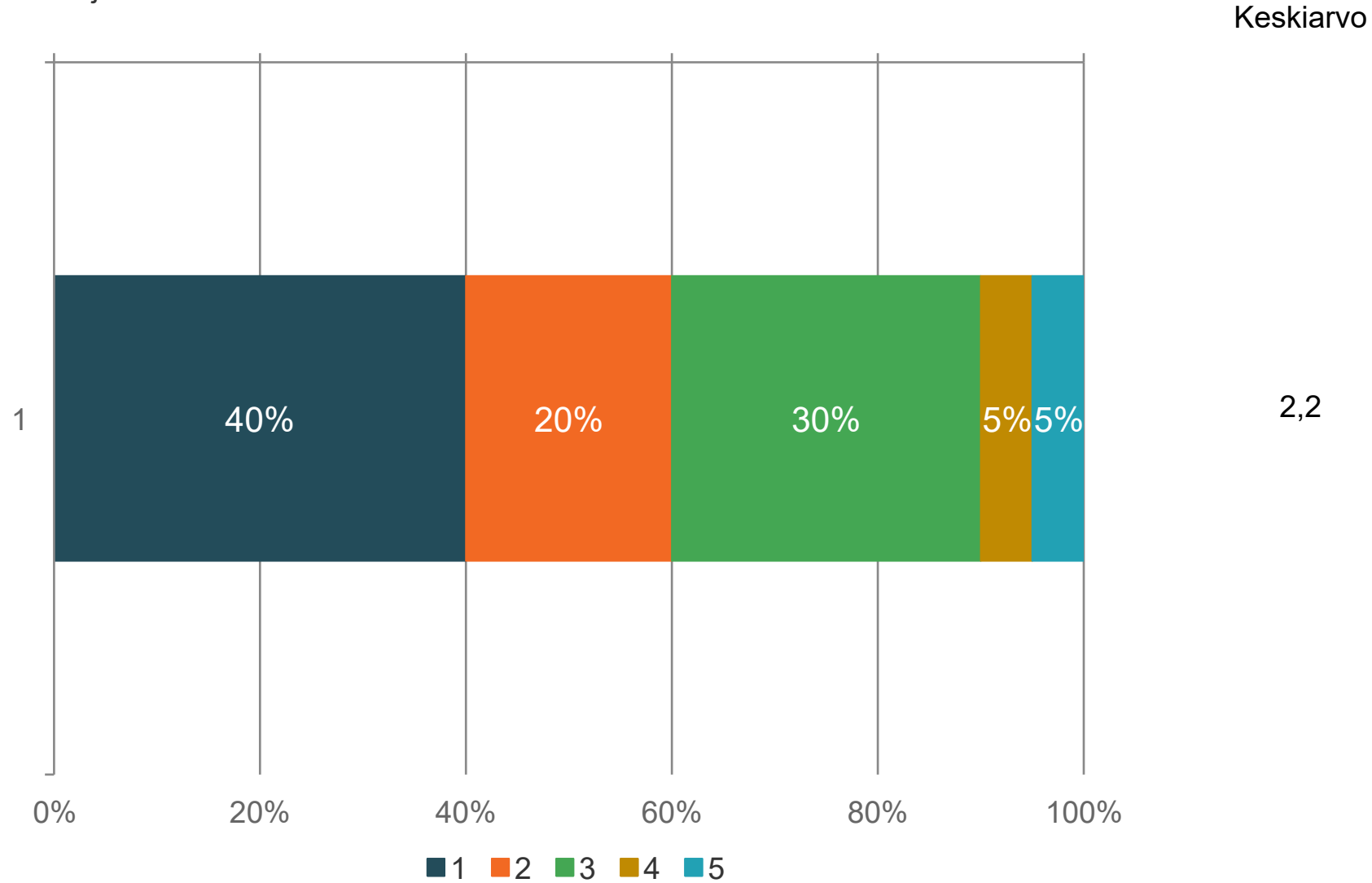
Vastaajien määrä: 20

	<b>1</b>	<b>2</b>	<b>3</b>	<b>4</b>	<b>5</b>	<b>Keskiarvo</b>	<b>Mediaani</b>
	25,0%	15,0%	20,0%	25,0%	15,0%	2,9	3,0

## Minulla olisi vain vähän kavereita, jos en kävisi nuorisotilalla

1= Täysin eri mieltä, 2= jokseenkin eri mieltä, 3=ei samaa eikä eri mieltä, 4= jokseenkin samaa mieltä, 5= täysin samaa mieltä

Vastaajien määrä: 20



## Minulla olisi vain vähän kavereita, jos en kävisi nuorisotilalla

1= Täysin eri mieltä, 2= jokseenkin eri mieltä, 3=ei samaa eikä eri mieltä, 4= jokseenkin samaa mieltä, 5= täysin samaa mieltä

Vastaajien määrä: 20

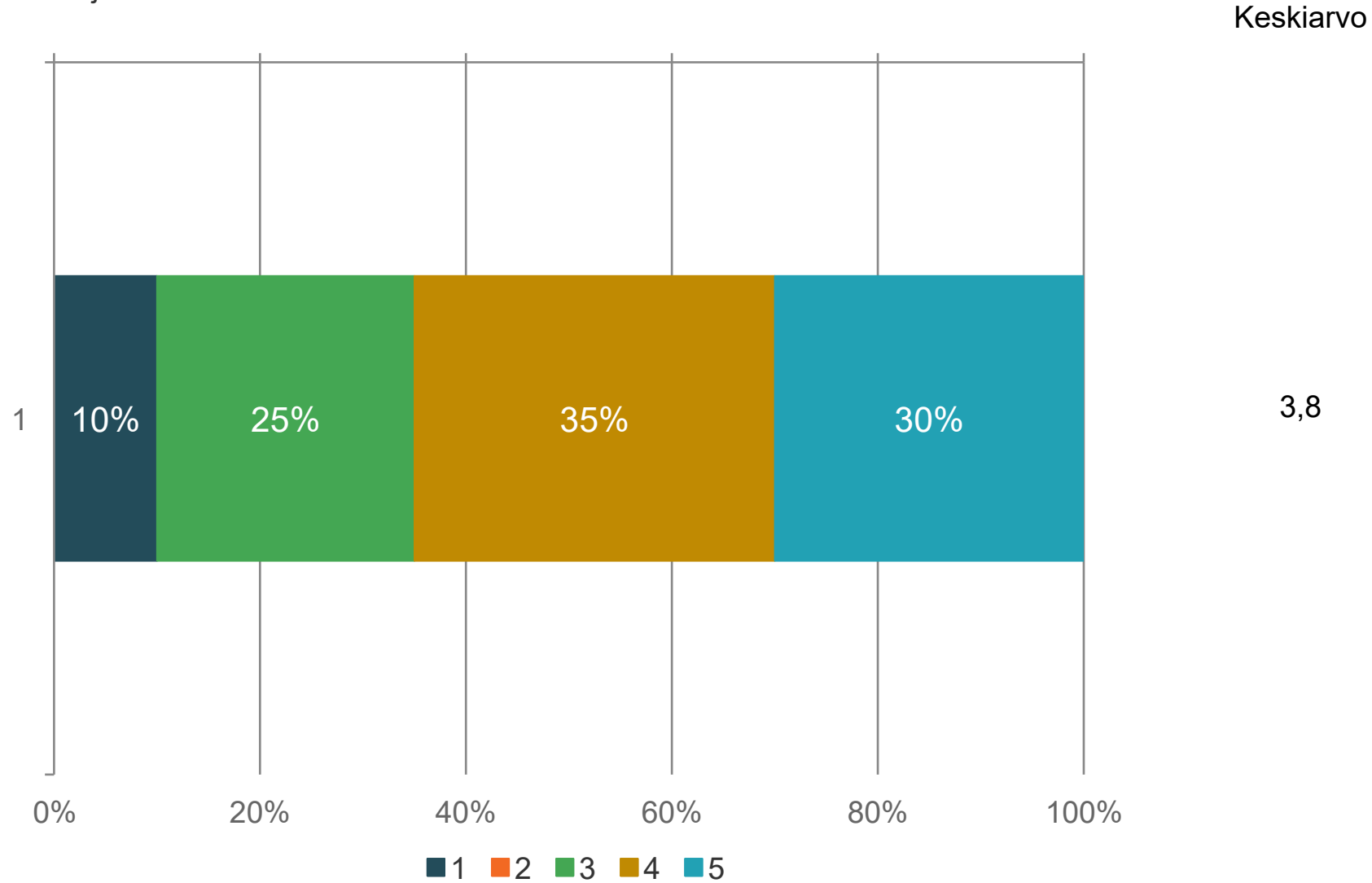
	<b>1</b>	<b>2</b>	<b>3</b>	<b>4</b>	<b>5</b>	<b>Keskiarvo</b>	<b>Mediaani</b>
	40,0%	20,0%	30,0%	5,0%	5,0%	2,2	2,0



## Nuorisotalolla pätevät samat säännöt riippumatta siitä, ketkä ohjaajista ovat töissä

1= Täysin eri mieltä, 2= jokseenkin eri mieltä, 3=ei samaa eikä eri mieltä, 4= jokseenkin samaa mieltä, 5= täysin samaa mieltä

Vastaajien määrä: 20



## Nuorisotalolla pätevät samat säännöt riippumatta siitä, ketkä ohjaajista ovat töissä

1= Täysin eri mieltä, 2= jokseenkin eri mieltä, 3=ei samaa eikä eri mieltä, 4= jokseenkin samaa mieltä, 5= täysin samaa mieltä

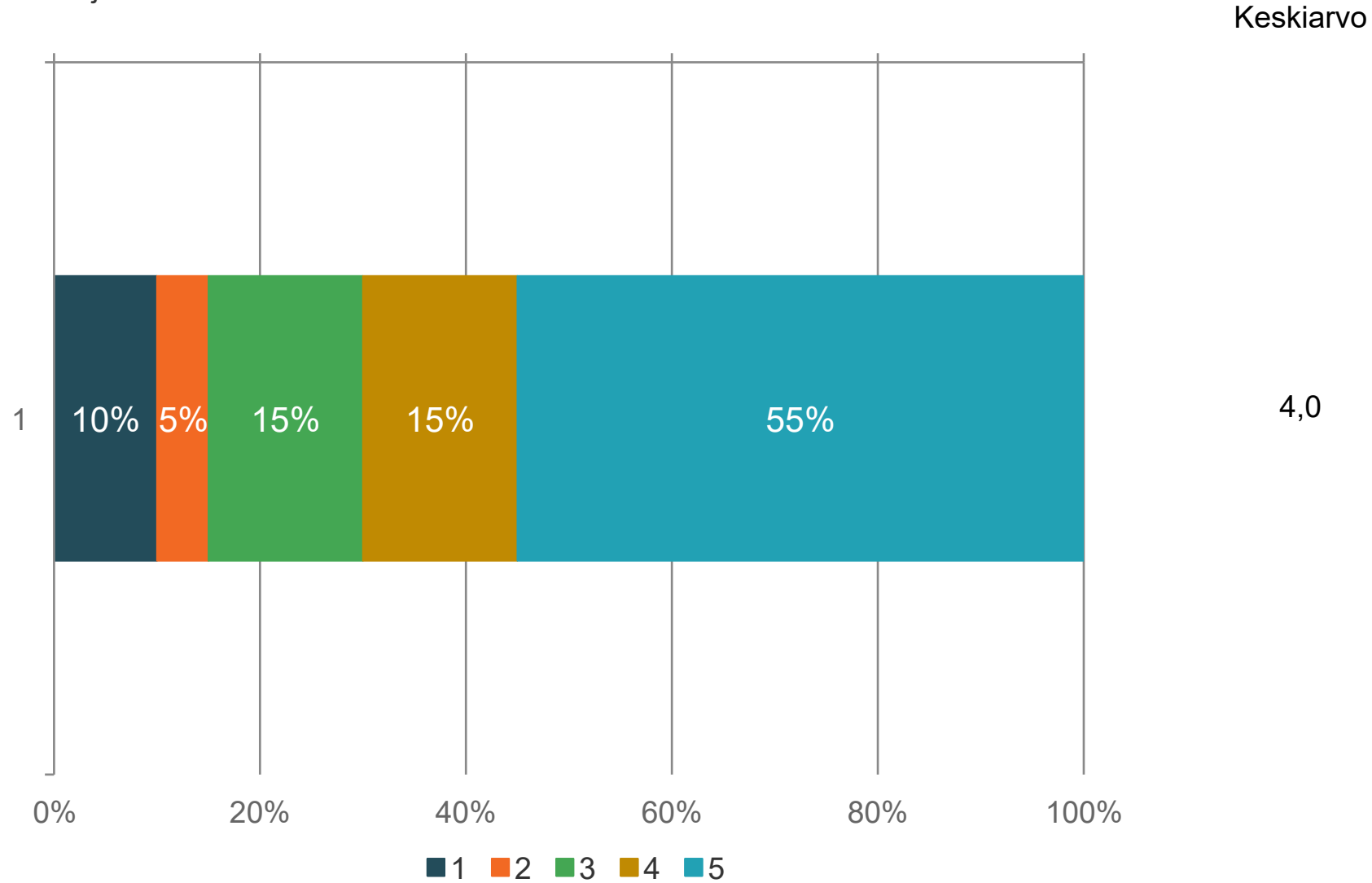
Vastaajien määrä: 20

	<b>1</b>	<b>2</b>	<b>3</b>	<b>4</b>	<b>5</b>	<b>Keskiarvo</b>	<b>Mediaani</b>
	10,0%	0,0%	25,0%	35,0%	30,0%	3,8	4,0

## Nuorisotalolla on turvallinen ilmapiiri riippumatta siitä, ketkä ohjaajista ovat töissä

1= Täysin eri mieltä, 2= jokseenkin eri mieltä, 3=ei samaa eikä eri mieltä, 4= jokseenkin samaa mieltä, 5= täysin samaa mieltä

Vastaajien määrä: 20



## Nuorisotalolla on turvallinen ilmapiiri riippumatta siitä, ketkä ohjaajista ovat töissä

1= Täysin eri mieltä, 2= jokseenkin eri mieltä, 3=ei samaa eikä eri mieltä, 4= jokseenkin samaa mieltä, 5= täysin samaa mieltä

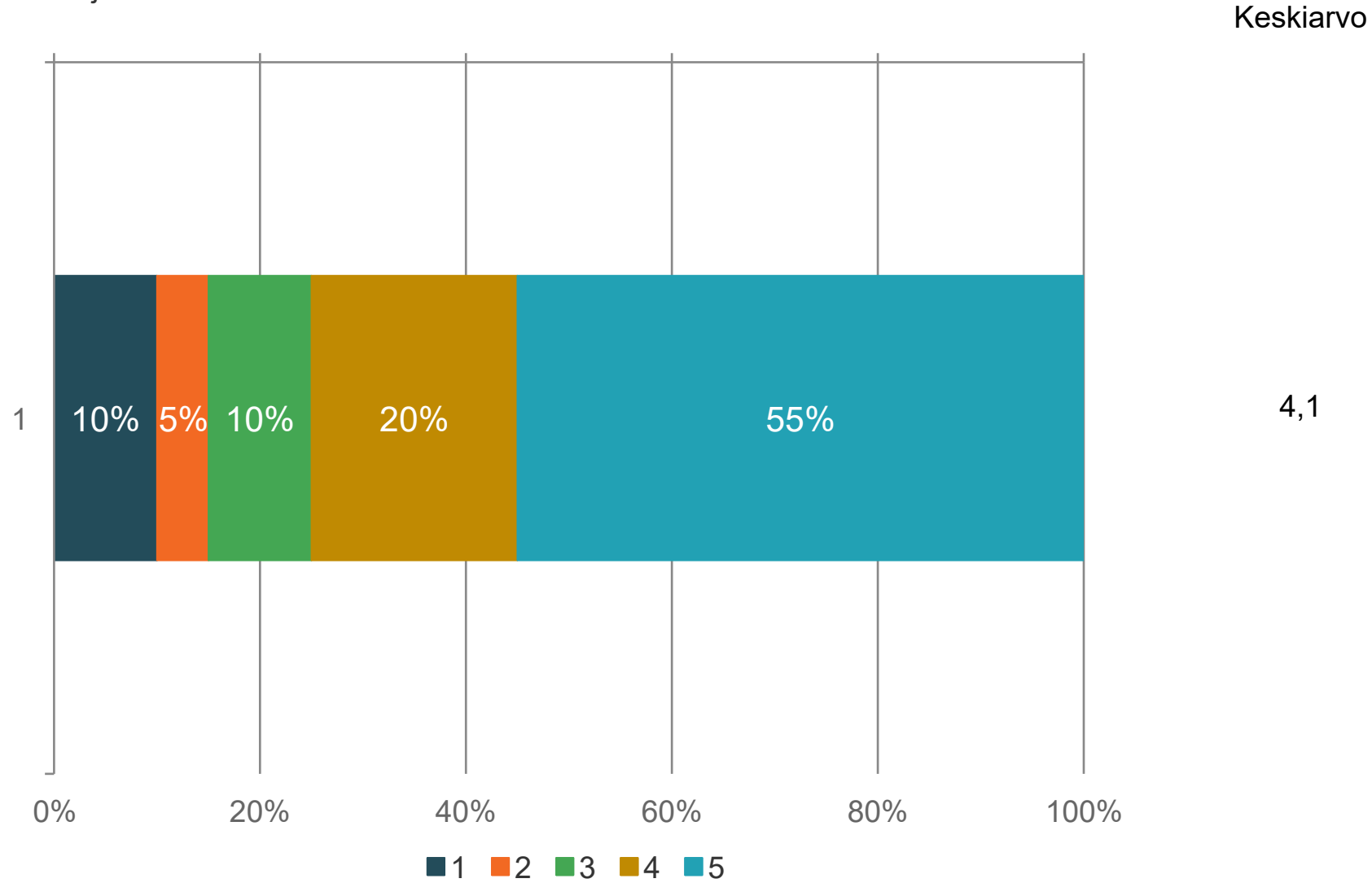
Vastaajien määrä: 20

	<b>1</b>	<b>2</b>	<b>3</b>	<b>4</b>	<b>5</b>	<b>Keskiarvo</b>	<b>Mediaani</b>
	10,0%	5,0%	15,0%	15,0%	55,0%	4,0	5,0

## Luotan että minulle löytyy apua aikuisilta, jos tarvitsen sitä

1= Täysin eri mieltä, 2= jokseenkin eri mieltä, 3=ei samaa eikä eri mieltä, 4= jokseenkin samaa mieltä, 5= täysin samaa mieltä

Vastaajien määrä: 20



## Luotan että minulle löytyy apua aikuisilta, jos tarvitsen sitä

1= Täysin eri mieltä, 2= jokseenkin eri mieltä, 3=ei samaa eikä eri mieltä, 4= jokseenkin samaa mieltä, 5= täysin samaa mieltä

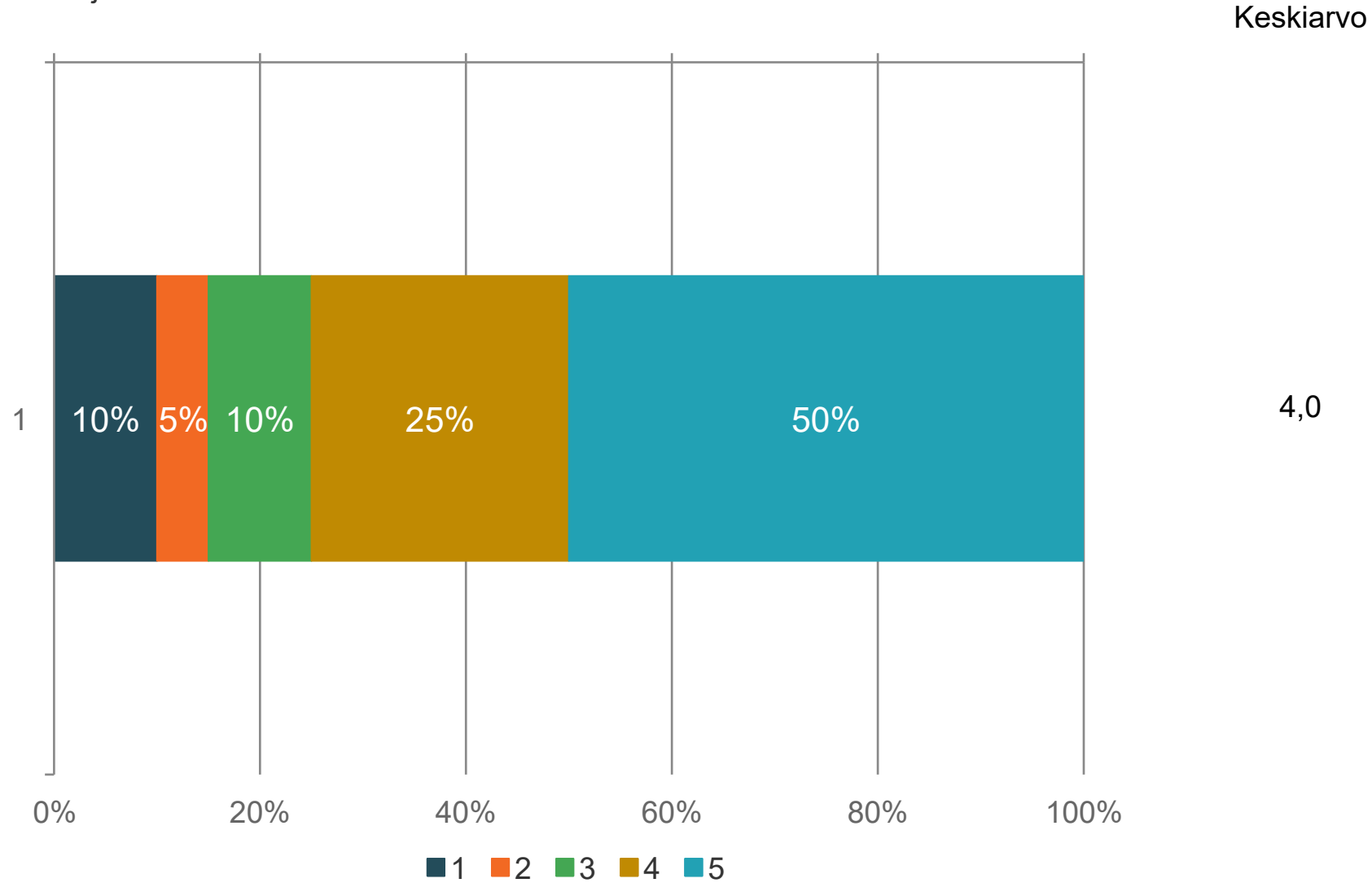
Vastaajien määrä: 20

	<b>1</b>	<b>2</b>	<b>3</b>	<b>4</b>	<b>5</b>	<b>Keskiarvo</b>	<b>Mediaani</b>
	10,0%	5,0%	10,0%	20,0%	55,0%	4,1	5,0

## Nuorisotyöntekijät kohtelevat nuoria reilusti

1= Täysin eri mieltä, 2= jokseenkin eri mieltä, 3=ei samaa eikä eri mieltä, 4= jokseenkin samaa mieltä, 5= täysin samaa mieltä

Vastaajien määrä: 20



## Nuorisotyöntekijät kohtelevat nuoria reilusti

1= Täysin eri mieltä, 2= jokseenkin eri mieltä, 3=ei samaa eikä eri mieltä, 4= jokseenkin samaa mieltä, 5= täysin samaa mieltä

Vastaajien määrä: 20

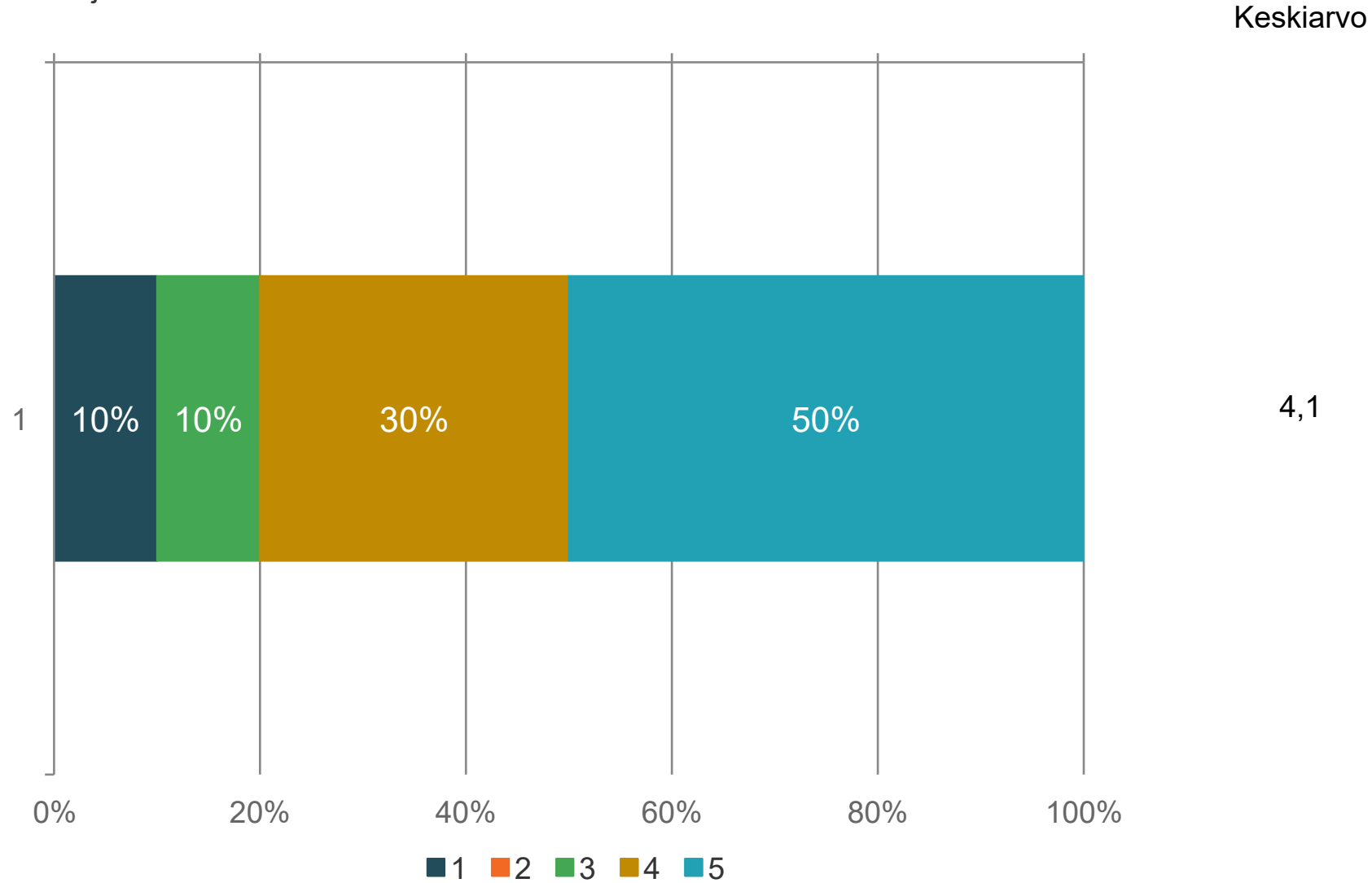
	<b>1</b>	<b>2</b>	<b>3</b>	<b>4</b>	<b>5</b>	<b>Keskiarvo</b>	<b>Mediaani</b>
	10,0%	5,0%	10,0%	25,0%	50,0%	4,0	4,5



## Nuorisotyöntekijät ovat kiinnostuneita siitä, mitä minulle kuuluu

1= Täysin eri mieltä, 2= jokseenkin eri mieltä, 3=ei samaa eikä eri mieltä, 4= jokseenkin samaa mieltä, 5= täysin samaa mieltä

Vastaajien määrä: 20



## Nuorisotyöntekijät ovat kiinnostuneita siitä, mitä minulle kuuluu

1= Täysin eri mieltä, 2= jokseenkin eri mieltä, 3=ei samaa eikä eri mieltä, 4= jokseenkin samaa mieltä, 5= täysin samaa mieltä

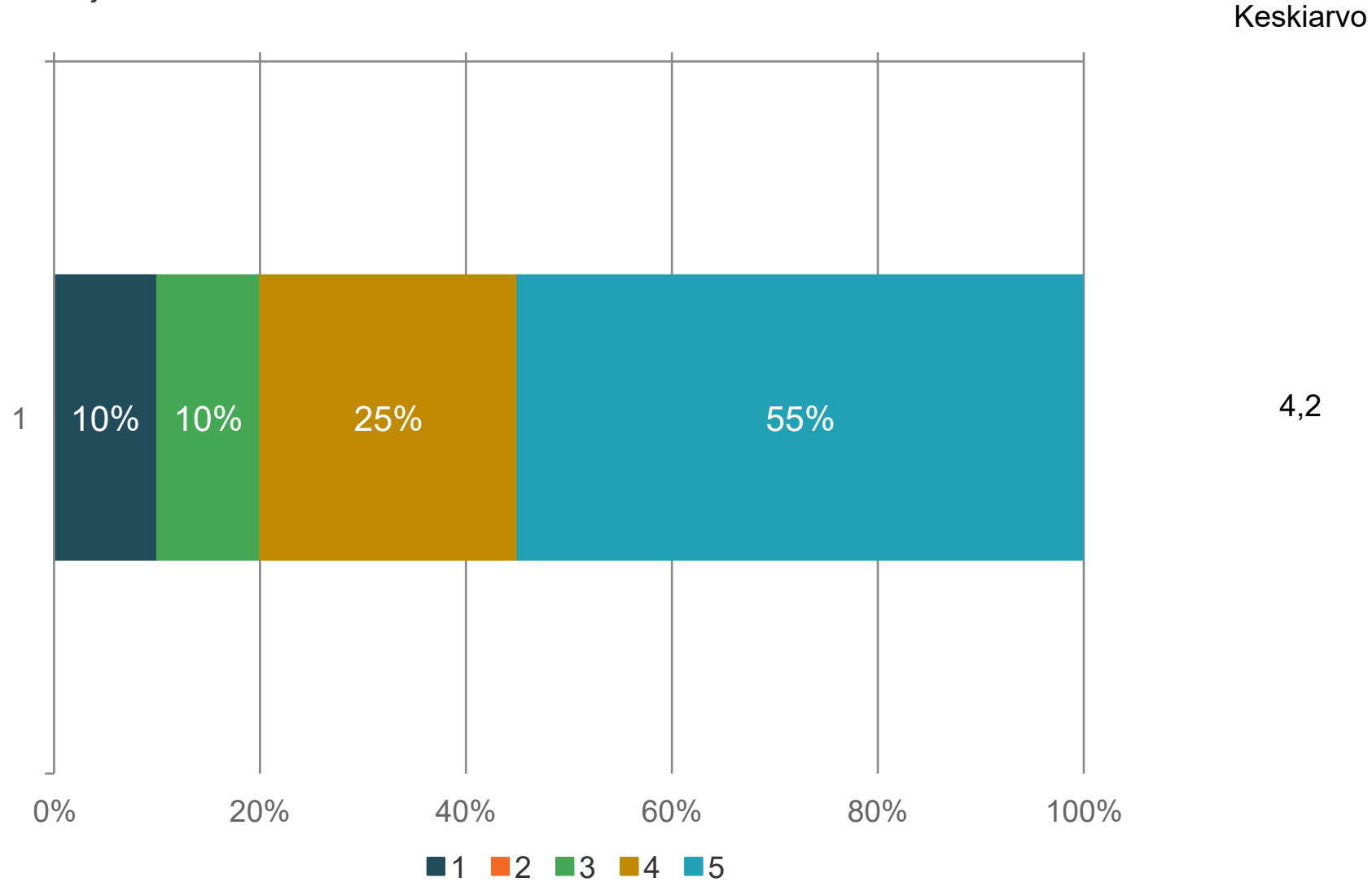
Vastaajien määrä: 20

	<b>1</b>	<b>2</b>	<b>3</b>	<b>4</b>	<b>5</b>	<b>Keskiarvo</b>	<b>Mediaani</b>
	10,0%	0,0%	10,0%	30,0%	50,0%	4,1	4,5

## Minusta tuntuu, että nuorisotyöntekijät tykkäävät, kun käyn nuorisotilalla

1= Täysin eri mieltä, 2= jokseenkin eri mieltä, 3=ei samaa eikä eri mieltä, 4= jokseenkin samaa mieltä, 5= täysin samaa mieltä

Vastaajien määrä: 20



## Minusta tuntuu, että nuorisotyöntekijät tykkäävät, kun käyn nuorisotilalla

1= Täysin eri mieltä, 2= jokseenkin eri mieltä, 3=ei samaa eikä eri mieltä, 4= jokseenkin samaa mieltä, 5= täysin samaa mieltä

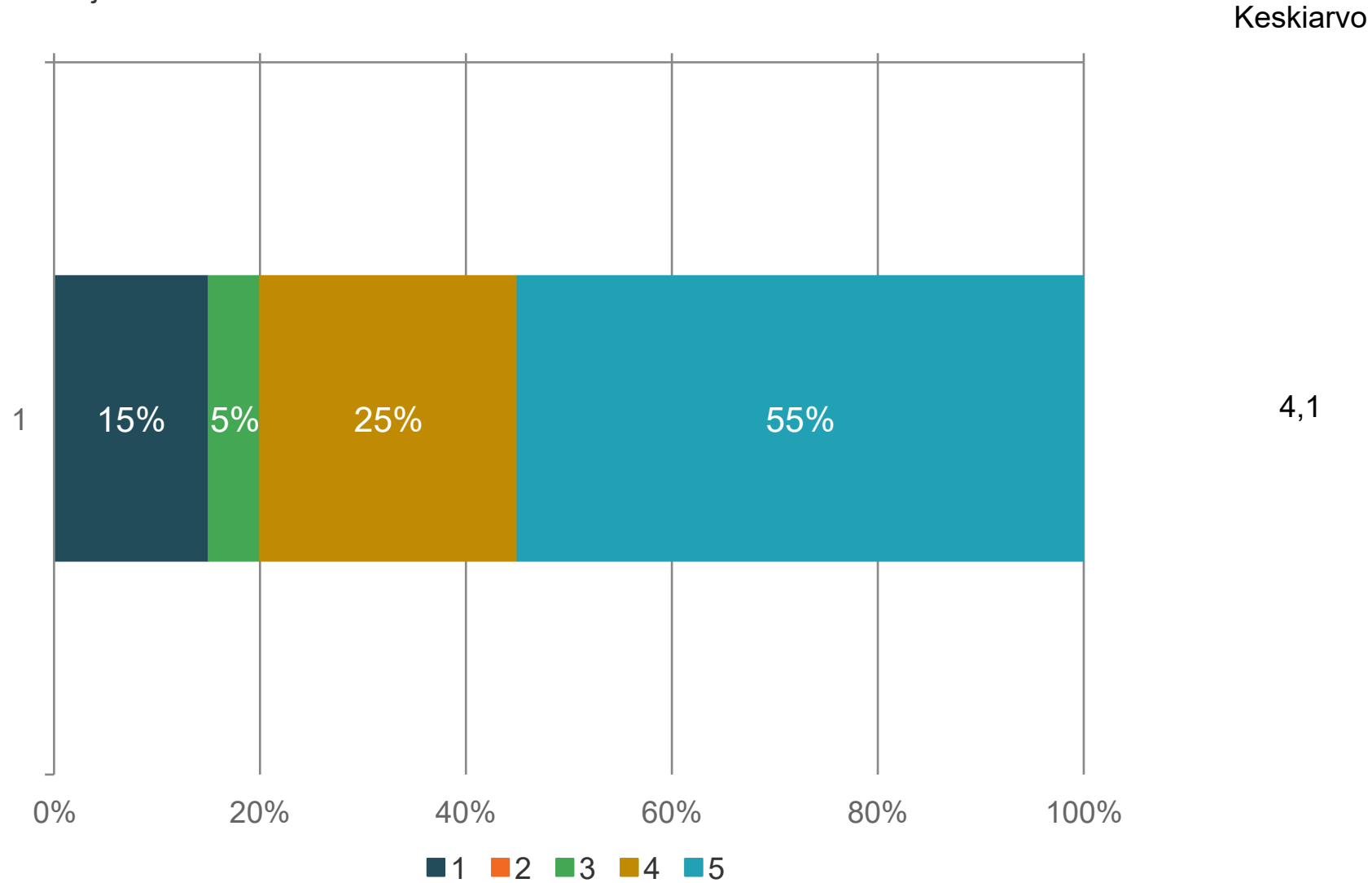
Vastaajien määrä: 20

	<b>1</b>	<b>2</b>	<b>3</b>	<b>4</b>	<b>5</b>	<b>Keskiarvo</b>	<b>Mediaani</b>
	10,0%	0,0%	10,0%	25,0%	55,0%	4,2	5,0

## Tapaan muita nuorisotilan kävijöitä vapaa-ajallani myös nuorisotilan ulkopuolella

1= Täysin eri mieltä, 2= jokseenkin eri mieltä, 3=ei samaa eikä eri mieltä, 4= jokseenkin samaa mieltä, 5= täysin samaa mieltä

Vastaajien määrä: 20



## Tapaan muita nuorisotilan kävijöitä vapaa-ajallani myös nuorisotilan ulkopuolella

1= Täysin eri mieltä, 2= jokseenkin eri mieltä, 3=ei samaa eikä eri mieltä, 4= jokseenkin samaa mieltä, 5= täysin samaa mieltä

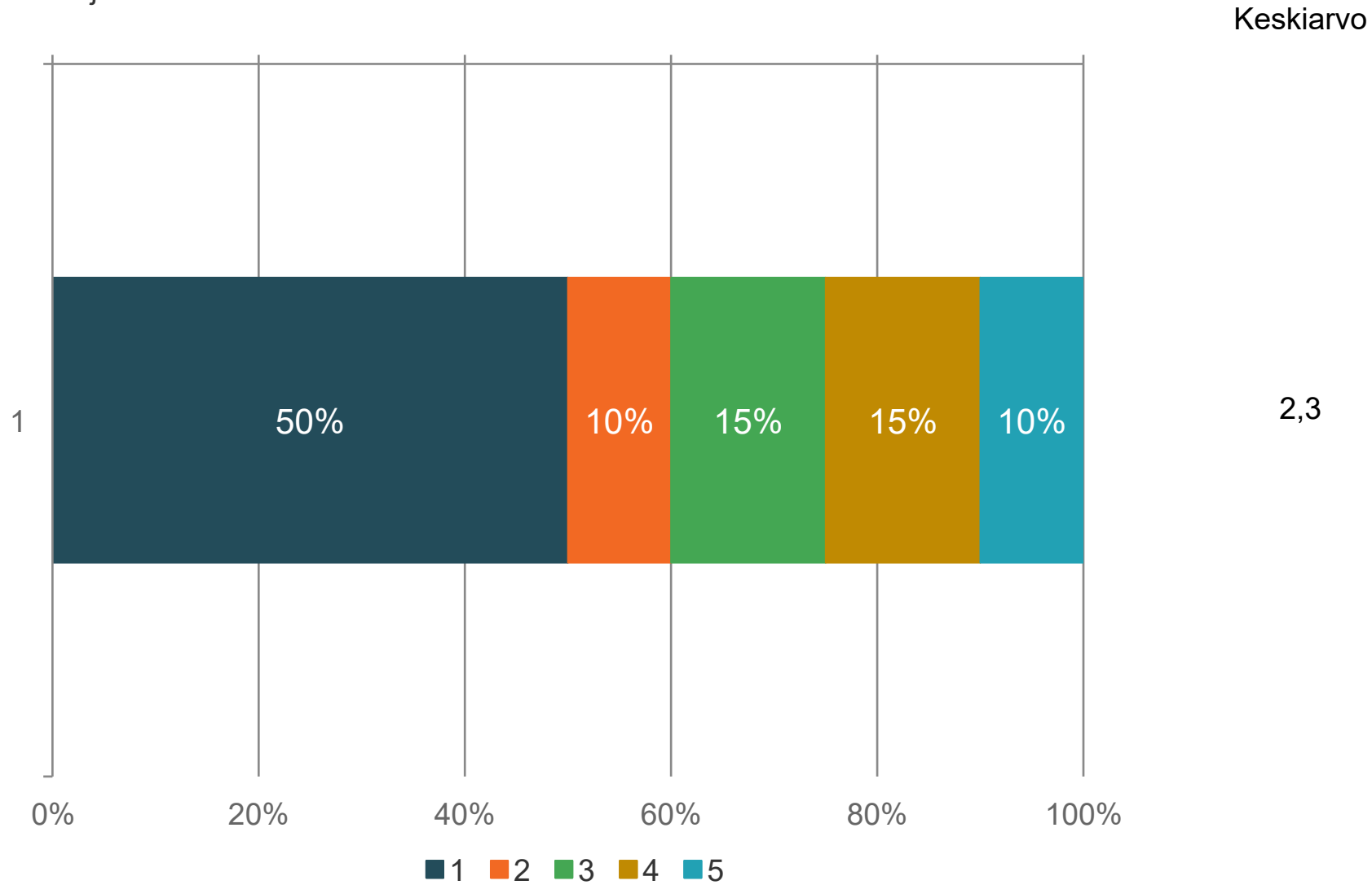
Vastaajien määrä: 20

	<b>1</b>	<b>2</b>	<b>3</b>	<b>4</b>	<b>5</b>	<b>Keskiarvo</b>	<b>Mediaani</b>
	15,0%	0,0%	5,0%	25,0%	55,0%	4,1	5,0

## Olen havainnut kiusaamista nuorisotilalla

1= Täysin eri mieltä, 2= jokseenkin eri mieltä, 3=ei samaa eikä eri mieltä, 4= jokseenkin samaa mieltä, 5= täysin samaa mieltä

Vastaajien määrä: 20



## Olen havainnut kiusaamista nuorisotilalla

1= Täysin eri mieltä, 2= jokseenkin eri mieltä, 3=ei samaa eikä eri mieltä, 4= jokseenkin samaa mieltä, 5= täysin samaa mieltä

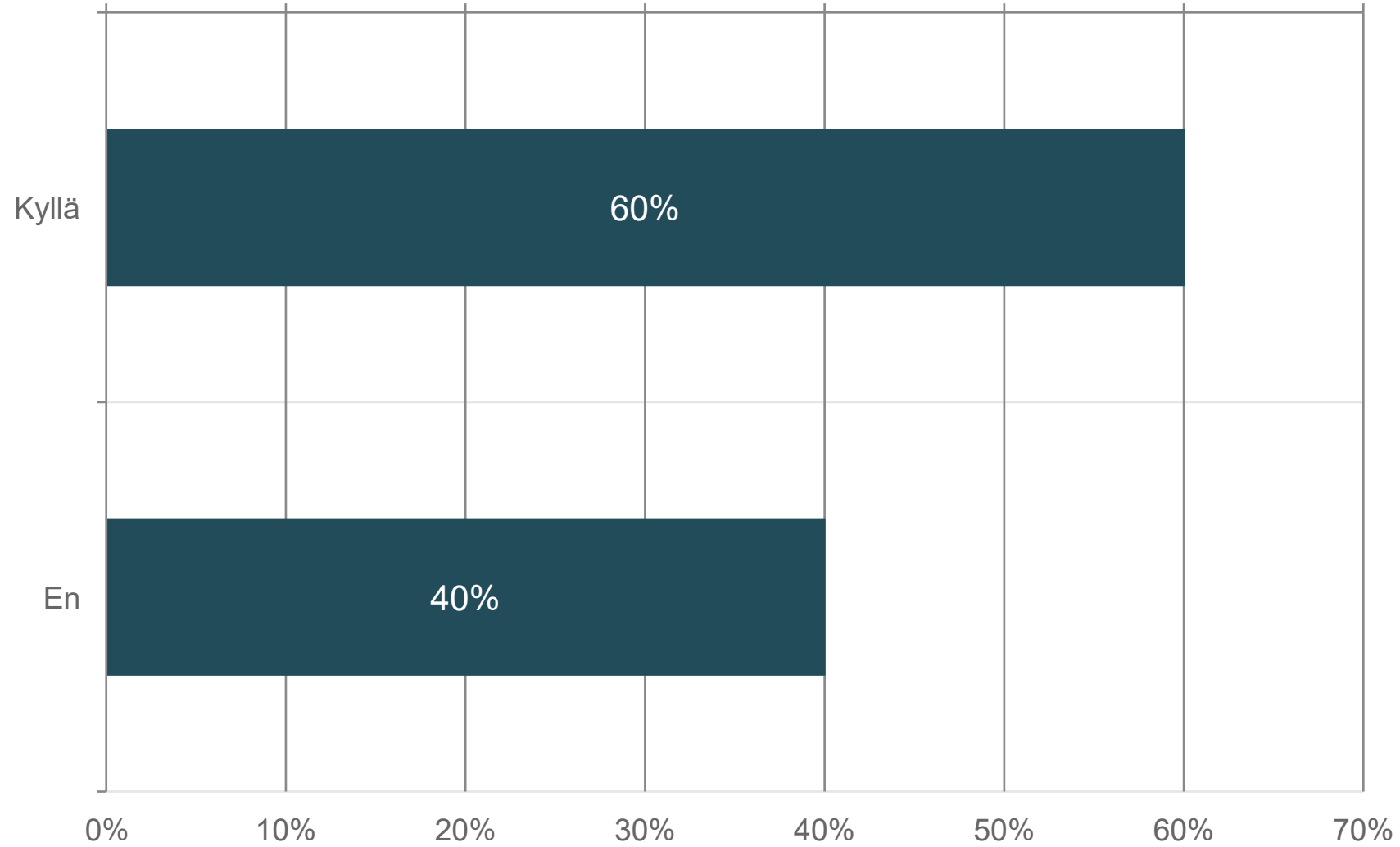
Vastaajien määrä: 20

	<b>1</b>	<b>2</b>	<b>3</b>	<b>4</b>	<b>5</b>	<b>Keskiarvo</b>	<b>Mediaani</b>
	50,0%	10,0%	15,0%	15,0%	10,0%	2,3	1,5



# Onko nuorisotyöntekijälle kerrottu havaitsemastasi kiusaamisesta?

Vastaajien määrä: 5



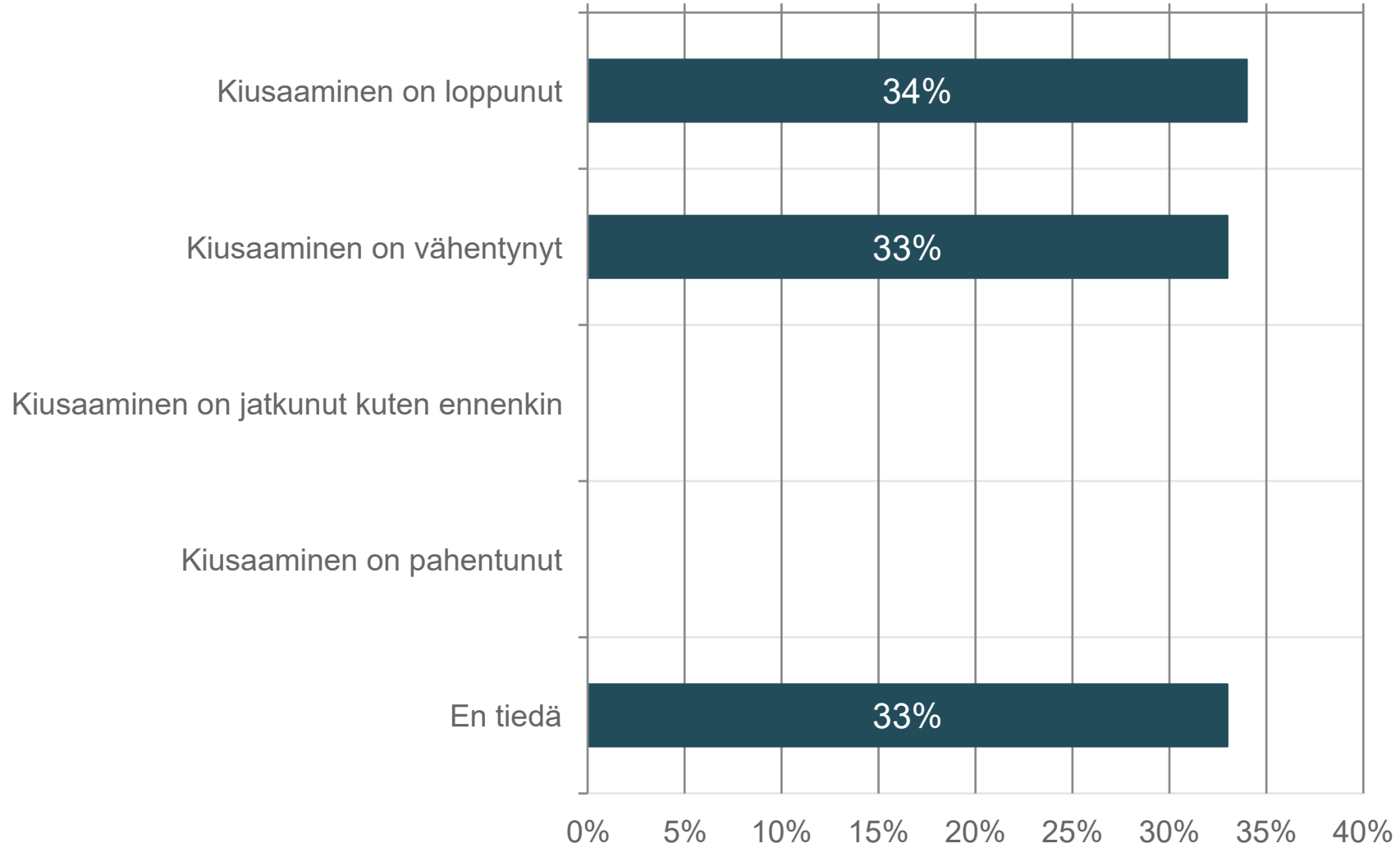
## Onko nuorisotyöntekijälle kerrottu havaitsemastasi kiusaamisesta?

Vastaajien määrä: 5

	n	Prosentti
Kyllä	3	60,0%
En	2	40,0%

## Mitä on tapahtunut sen jälkeen, kun nuorisotyöntekijälle on kerrottu kiusaamisesta?

Vastaajien määrä: 3



## Mitä on tapahtunut sen jälkeen, kun nuorisotyöntekijälle on kerrottu kiusaamisesta?

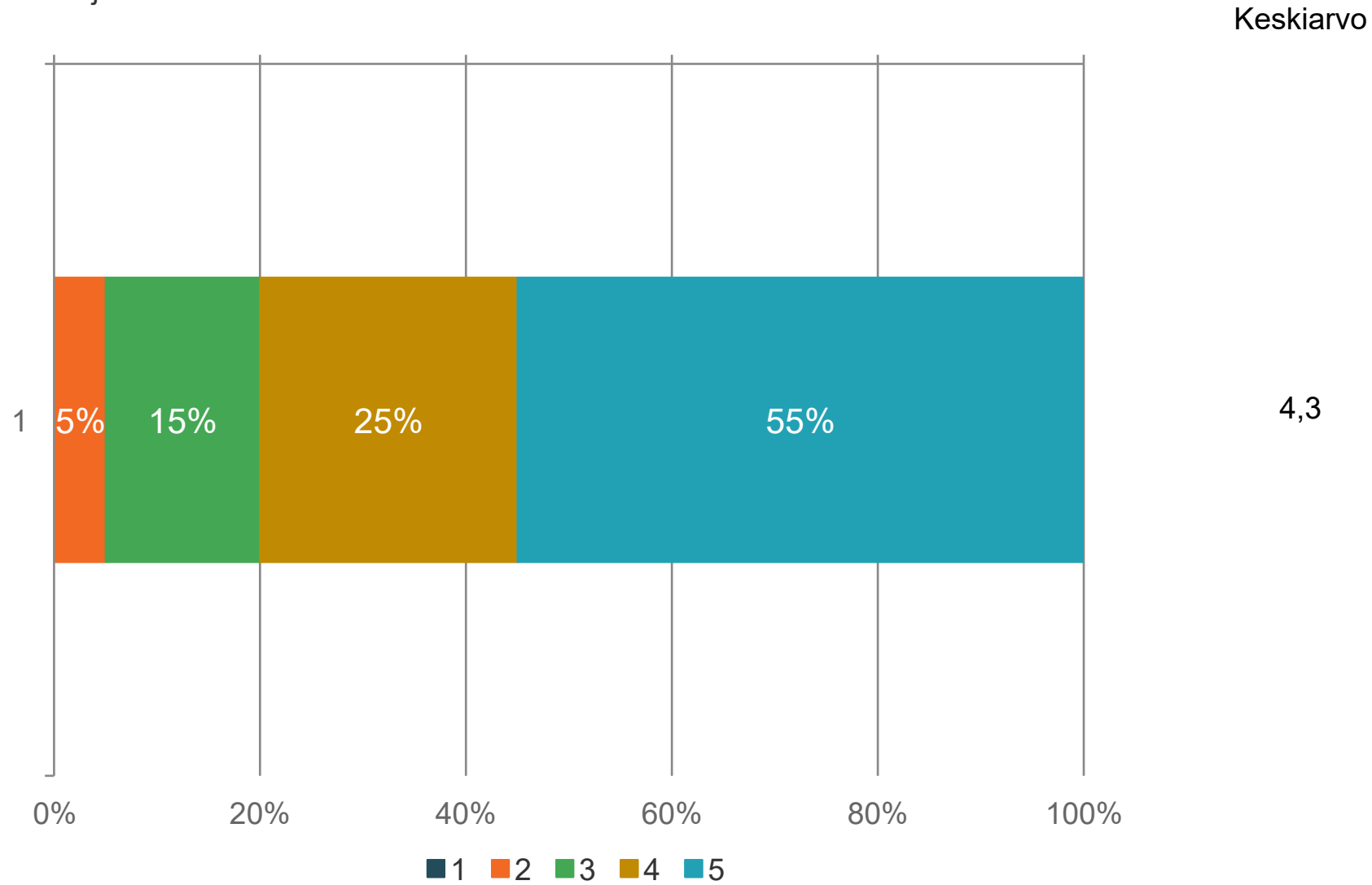
Vastaajien määrä: 3

	n	Prosentti
Kiusaaminen on loppunut	1	33,4%
Kiusaaminen on vähentynyt	1	33,3%
Kiusaaminen on jatkunut kuten ennenkin	0	0,0%
Kiusaaminen on pahentunut	0	0,0%
En tiedä	1	33,3%

## Nuorisotilani on viihtyisä

1= Täysin eri mieltä, 2= jokseenkin eri mieltä, 3=ei samaa eikä eri mieltä, 4= jokseenkin samaa mieltä, 5= täysin samaa mieltä

Vastaajien määrä: 20



## Nuorisotilani on viihtyisä

1= Täysin eri mieltä, 2= jokseenkin eri mieltä, 3=ei samaa eikä eri mieltä, 4= jokseenkin samaa mieltä, 5= täysin samaa mieltä

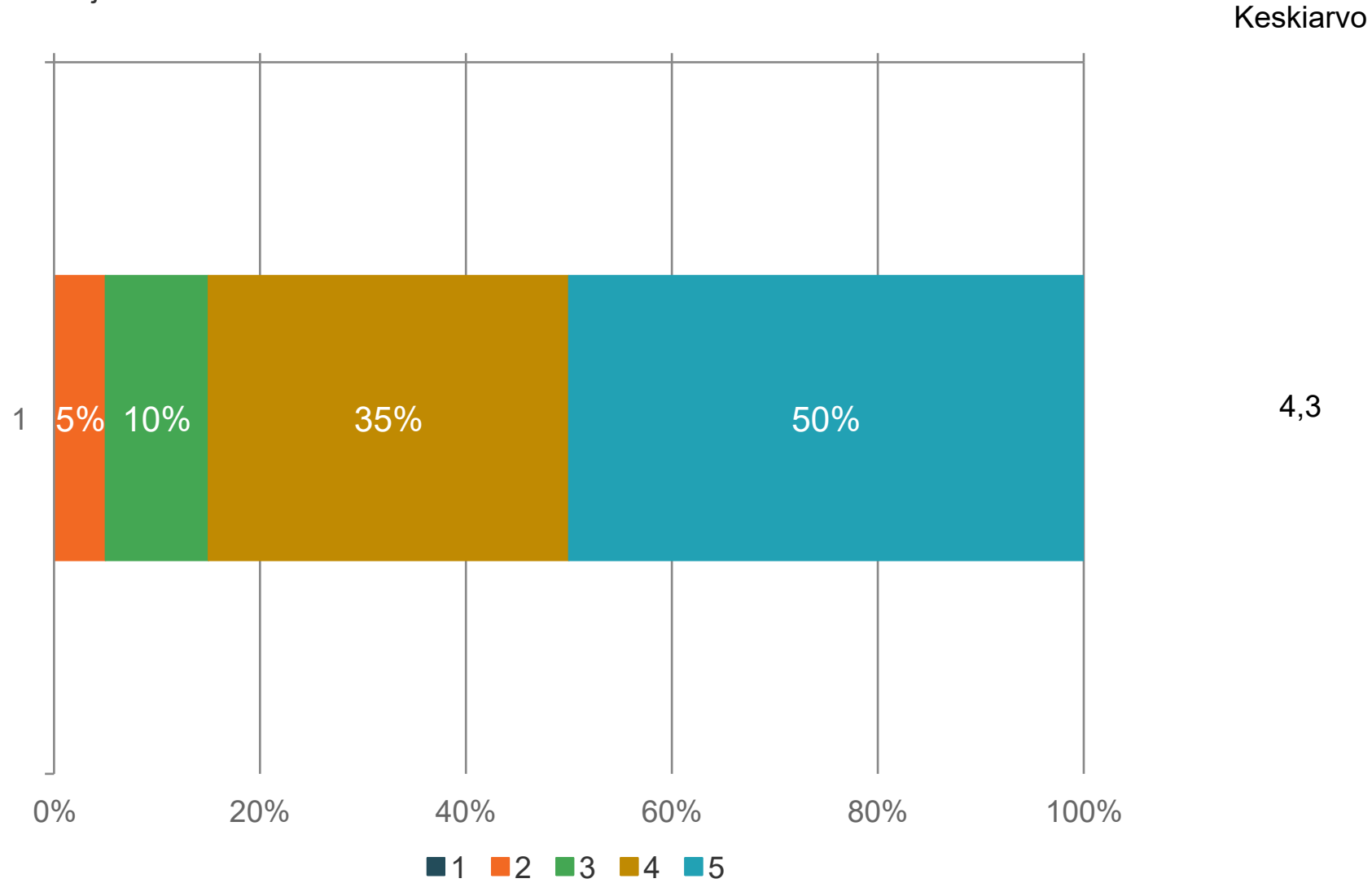
Vastaajien määrä: 20

	<b>1</b>	<b>2</b>	<b>3</b>	<b>4</b>	<b>5</b>	<b>Keskiarvo</b>	<b>Mediaani</b>
	0,0%	5,0%	15,0%	25,0%	55,0%	4,3	5,0

## Nuorisotilalla on riittävästi kivaa tekemistä

1= Täysin eri mieltä, 2= jokseenkin eri mieltä, 3=ei samaa eikä eri mieltä, 4= jokseenkin samaa mieltä, 5= täysin samaa mieltä

Vastaajien määrä: 20



## Nuorisotilalla on riittävästi kivaa tekemistä

1= Täysin eri mieltä, 2= jokseenkin eri mieltä, 3=ei samaa eikä eri mieltä, 4= jokseenkin samaa mieltä, 5= täysin samaa mieltä

Vastaajien määrä: 20

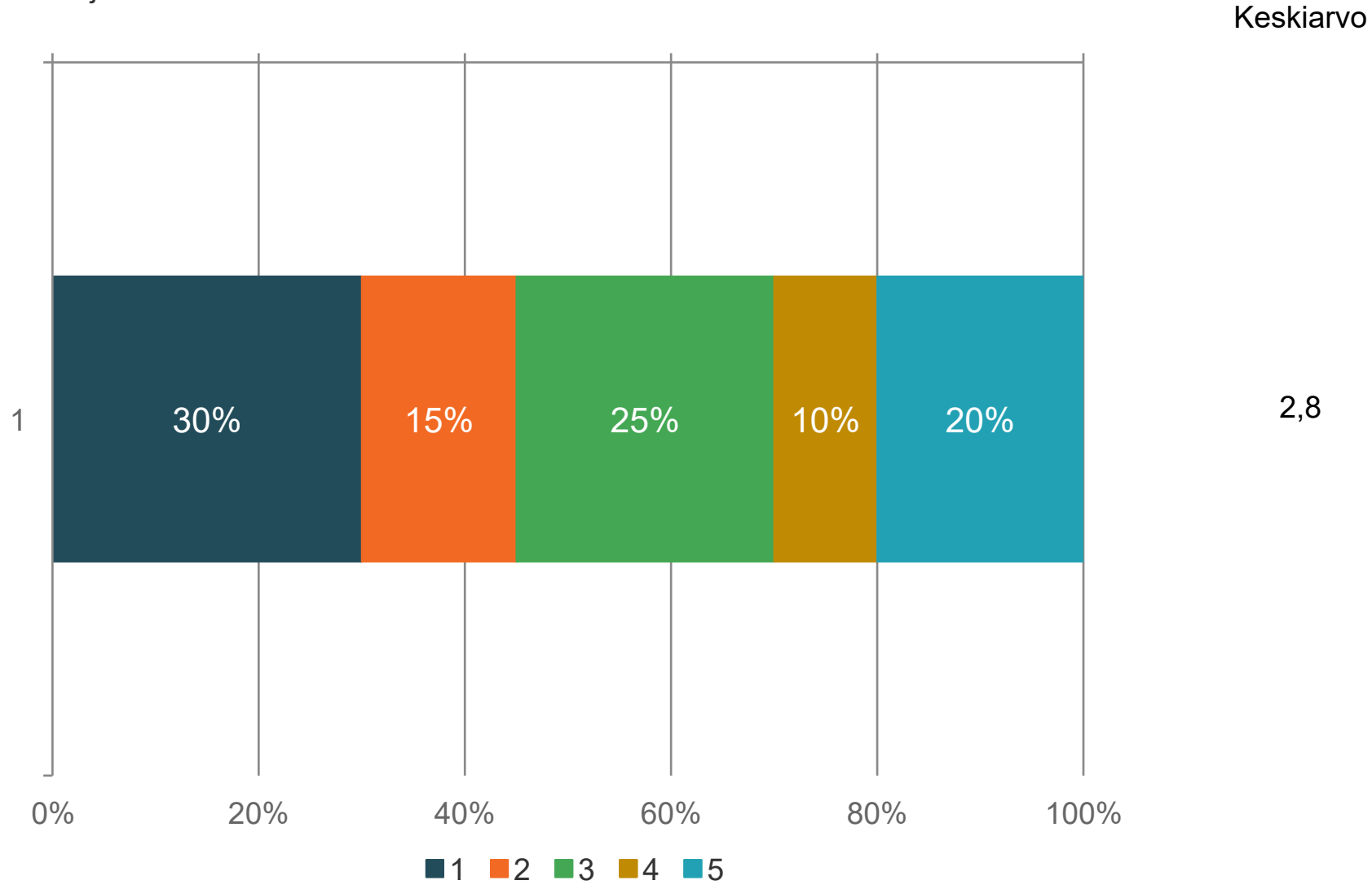
	<b>1</b>	<b>2</b>	<b>3</b>	<b>4</b>	<b>5</b>	<b>Keskiarvo</b>	<b>Mediaani</b>
	0,0%	5,0%	10,0%	35,0%	50,0%	4,3	4,5



## Nuorisotilani on hankalan matkan päässä

1= Täysin eri mieltä, 2= jokseenkin eri mieltä, 3=ei samaa eikä eri mieltä, 4= jokseenkin samaa mieltä, 5= täysin samaa mieltä

Vastaajien määrä: 20



## Nuorisotilani on hankalan matkan päässä

1= Täysin eri mieltä, 2= jokseenkin eri mieltä, 3=ei samaa eikä eri mieltä, 4= jokseenkin samaa mieltä, 5= täysin samaa mieltä

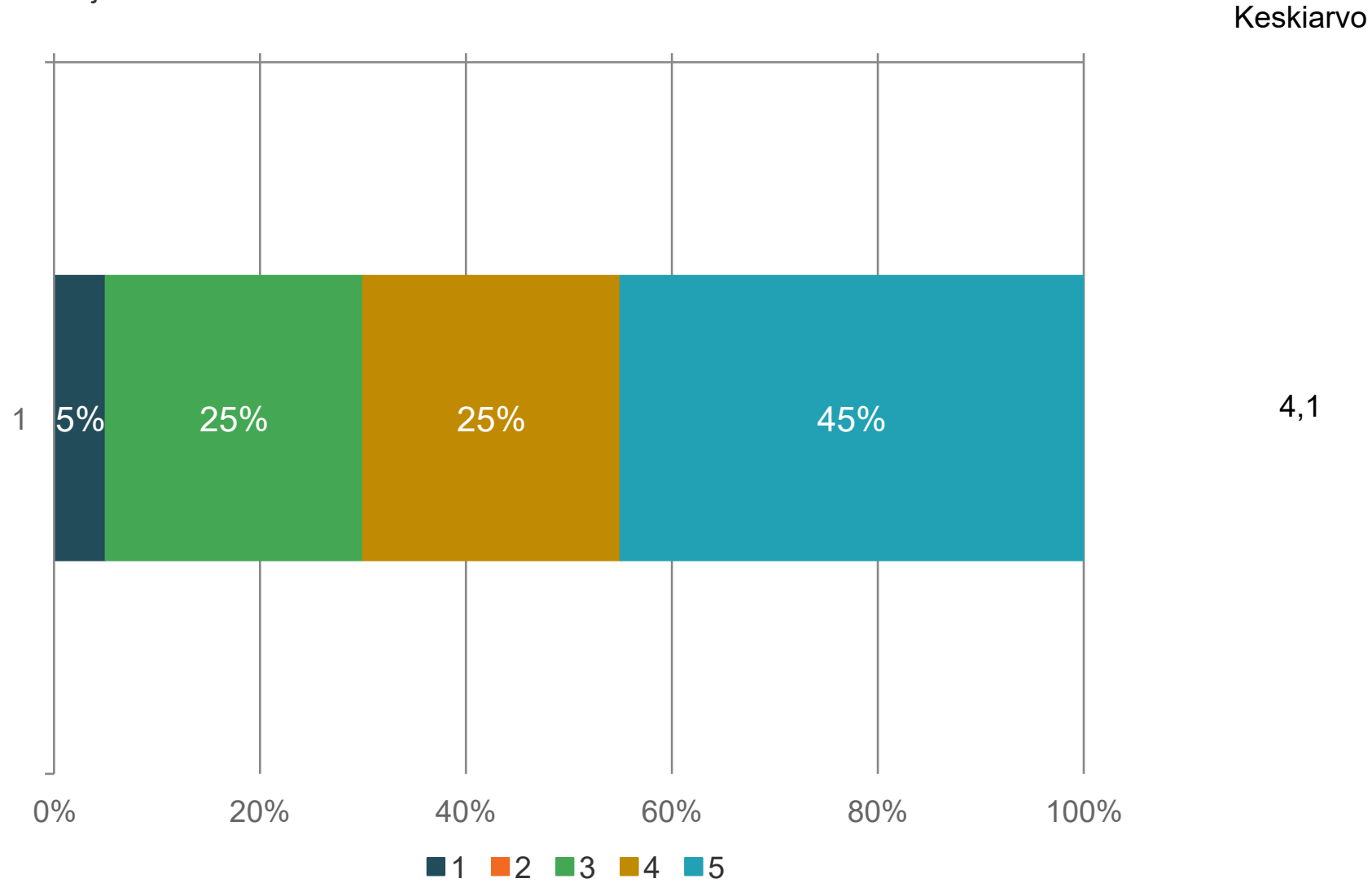
Vastaajien määrä: 20

	<b>1</b>	<b>2</b>	<b>3</b>	<b>4</b>	<b>5</b>	<b>Keskiarvo</b>	<b>Mediaani</b>
	30,0%	15,0%	25,0%	10,0%	20,0%	2,8	3,0

## Nuorisotilani aukioloajat ovat sopivat

1= Täysin eri mieltä, 2= jokseenkin eri mieltä, 3=ei samaa eikä eri mieltä, 4= jokseenkin samaa mieltä, 5= täysin samaa mieltä

Vastaajien määrä: 20



## Nuorisotilani aukioloajat ovat sopivat

1= Täysin eri mieltä, 2= jokseenkin eri mieltä, 3=ei samaa eikä eri mieltä, 4= jokseenkin samaa mieltä, 5= täysin samaa mieltä

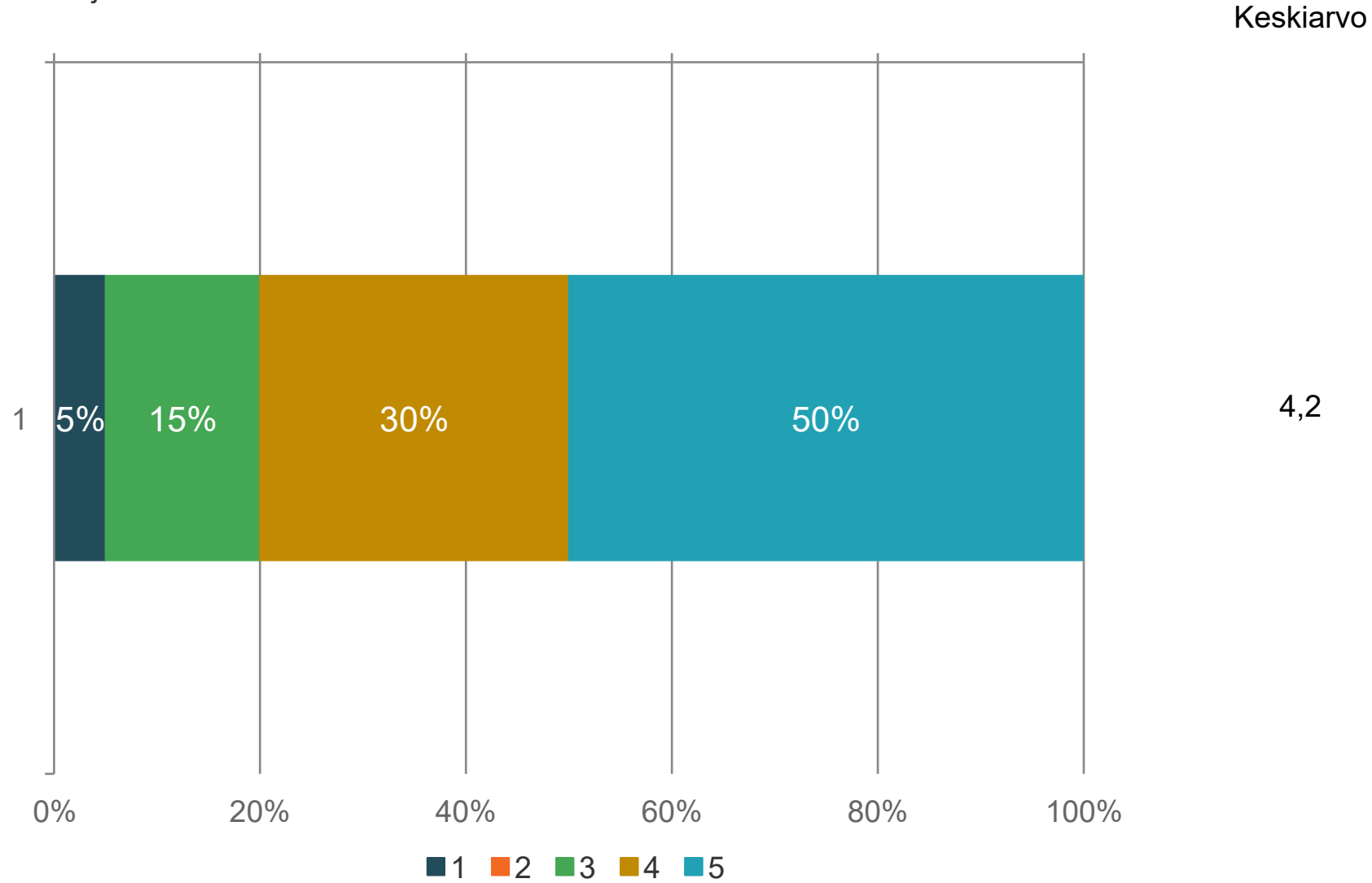
Vastaajien määrä: 20

	<b>1</b>	<b>2</b>	<b>3</b>	<b>4</b>	<b>5</b>	<b>Keskiarvo</b>	<b>Mediaani</b>
	5,0%	0,0%	25,0%	25,0%	45,0%	4,1	4,0

## Nuorisotilan ilmapiiri on hyvä

1= Täysin eri mieltä, 2= jokseenkin eri mieltä, 3=ei samaa eikä eri mieltä, 4= jokseenkin samaa mieltä, 5= täysin samaa mieltä

Vastaajien määrä: 20



## Nuorisotilan ilmapiiri on hyvä

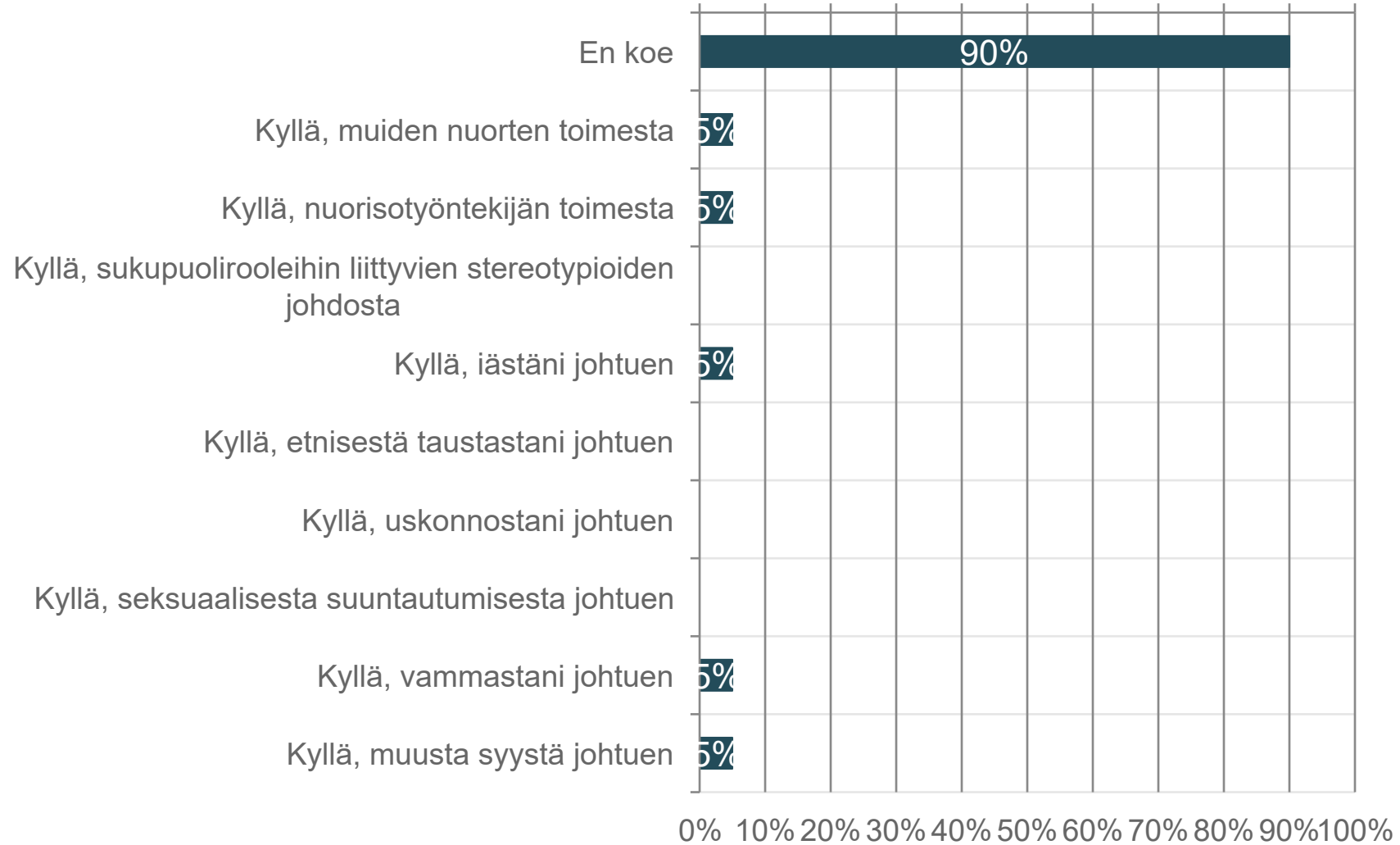
1= Täysin eri mieltä, 2= jokseenkin eri mieltä, 3=ei samaa eikä eri mieltä, 4= jokseenkin samaa mieltä, 5= täysin samaa mieltä

Vastaajien määrä: 20

	<b>1</b>	<b>2</b>	<b>3</b>	<b>4</b>	<b>5</b>	<b>Keskiarvo</b>	<b>Mediaani</b>
	5,0%	0,0%	15,0%	30,0%	50,0%	4,2	4,5

## Koetko että sinua on kohdeltu epäreilusti nuorisotilalla

Vastaajien määrä: 20, valittujen vastausten lukumäärä: 23



## Koetko että sinua on kohdeltu epäreilusti nuorisotilalla

Vastaajien määrä: 20, valittujen vastausten lukumäärä: 23

	n	Prosentti
En koe	18	90,0%
Kyllä, muiden nuorten toimesta	1	5,0%
Kyllä, nuorisotyöntekijän toimesta	1	5,0%
Kyllä, sukupuolirooleihin liittyvien stereotyyppien johdosta	0	0,0%
Kyllä, iästäni johtuen	1	5,0%
Kyllä, etnisestä taustastani johtuen	0	0,0%
Kyllä, uskonnostani johtuen	0	0,0%
Kyllä, seksuaalisesta suuntautumisesta johtuen	0	0,0%
Kyllä, vammastani johtuen	1	5,0%
Kyllä, muusta syystä johtuen	1	5,0%